

ЯРОСЛАВСКАЯ ОБЛАСТЬ



ИНФОРМАЦИОННЫЙ МЕМОРАНДУМ

Государственные облигации Ярославской области 2004 года, выпускаемые в форме документарных ценных бумаг на предъявителя с обязательным централизованным хранением (учетом) в количестве 1 000 000 (Один миллион) штук, номинальной стоимостью 1 000 (Одна тысяча) рублей каждая, общей номинальной стоимостью 1 000 000 000 (Один миллиард) рублей с фиксированной ставкой купонного дохода, с 4 (Четырьмя) купонными периодами и сроком обращения 730 (Семьсот тридцать) дней с даты начала размещения Облигаций и амортизацией долга.

Государственный регистрационный номер RU34003YRS0.

ОРГАНИЗАТОР
ГЛАВНЫЙ АНДЕРРАЙТЕР
ПЛАТЕЖНЫЙ АГЕНТ
МАРКЕТ - МЕЙКЕР



РОСБАНК



ОГЛАВЛЕНИЕ

ОГЛАВЛЕНИЕ.....	2
ОБЩИЕ ПОЛОЖЕНИЯ	4
ЭМИССИОННЫЕ ЦЕННЫЕ БУМАГИ ЯРОСЛАВСКОЙ ОБЛАСТИ	5
СВЕДЕНИЯ О РАЗМЕЩАЕМЫХ ЦЕННЫХ БУМАГАХ	5
СВЕДЕНИЯ О ПРЕДЫДУЩИХ РЫНОЧНЫХ ВЫПУСКАХ ЦЕННЫХ БУМАГ ЭМИТЕНТА	9
НАЛОГ НА ПРИБЫЛЬ ОРГАНИЗАЦИЙ	10
Налогообложение Купонного дохода	10
Налогообложение дохода от продажи Облигаций и порядок уменьшения прибыли при убытках от владения Облигациями.....	11
НАЛОГ НА ДОХОДЫ ИНОСТРАННЫХ ОРГАНИЗАЦИЙ ИЗ ИСТОЧНИКОВ В РФ	12
Налогообложение Купонного Дохода	12
Обложение налогом прибыли от реализации Облигаций	12
НАЛОГ НА ДОХОДЫ ФИЗИЧЕСКИХ ЛИЦ	12
ПРИМЕНЕНИЕ ПОЛОЖЕНИЙ СОГЛАШЕНИЯ ОБ ИЗБЕЖАНИИ ДВОЙНОГО НАЛОГООБЛОЖЕНИЯ - ВОЗВРАТ НАЛОГА	13
ПРОЧИЕ НАЛОГИ	14
ФАКТОРЫ РИСКА.....	15
ПОЛИТИЧЕСКИЕ РИСКИ	15
ЭКОНОМИЧЕСКИЕ РИСКИ	15
РИСКИ ИЗМЕНЕНИЯ В БЮДЖЕТНОЙ СИСТЕМЕ РОССИЙСКОЙ ФЕДЕРАЦИИ	16
СОЦИАЛЬНЫЕ РИСКИ	17
ИНФЛЯЦИОННЫЕ И ВАЛЮТНЫЕ РИСКИ	17
РИСКИ, СВЯЗАННЫЕ С НАЛОГООБЛОЖЕНИЕМ	17
ТОЧНОСТЬ ФИНАНСОВОЙ И СТАТИСТИЧЕСКОЙ ИНФОРМАЦИИ	17
ЯРОСЛАВСКАЯ ОБЛАСТЬ	19
ИСТОРИЯ	19
ГЕОГРАФИЧЕСКОЕ ПОЛОЖЕНИЕ	20
ЭКОНОМИКА ЯРОСЛАВСКОЙ ОБЛАСТИ	21
ПРОМЫШЛЕННОСТЬ	22
СЕЛЬСКОЕ ХОЗЯЙСТВО	24
ТРАНСПОРТ	24
Железные дороги.....	25
Автомобильный транспорт	25
Водный транспорт.....	25
Воздушный транспорт	25
СВЯЗЬ	25
ВНЕШНЕЭКОНОМИЧЕСКАЯ ДЕЯТЕЛЬНОСТЬ	26
ИНВЕСТИЦИИ	28
Законодательство по стимулированию инвестиционной деятельности	29
ПОТРЕБИТЕЛЬСКИЙ РЫНОК	30
ФИНАНСОВОЕ СОСТОЯНИЕ ЯРОСЛАВСКОЙ ОБЛАСТИ	31
ОБЩИЕ ПОЛОЖЕНИЯ	31
ИСТОЧНИКИ ИНФОРМАЦИИ	31
ПРИНЦИПЫ БУХГАЛТЕРСКОГО УЧЕТА	31
БЮДЖЕТНАЯ СИСТЕМА И БЮДЖЕТНЫЙ ПРОЦЕСС	31
ИСПОЛНЕНИЕ БЮДЖЕТА ЯРОСЛАВСКОЙ ОБЛАСТИ ЗА 2001-2003 ГГ.	34
БЮДЖЕТ ЯРОСЛАВСКОЙ ОБЛАСТИ НА 2004 ГОД	36
ДОЛГИ (ОБЯЗАТЕЛЬСТВА) ЯРОСЛАВСКОЙ ОБЛАСТИ	39
ИСТОЧНИКИ ДОХОДОВ ЯРОСЛАВСКОЙ ОБЛАСТИ	40
ЗАДОЛЖЕННОСТЬ ПО НАЛОГОВЫМ СБОРАМ	41
ПОЛИТИЧЕСКАЯ, ЗАКОНОДАТЕЛЬНАЯ И АДМИНИСТРАТИВНАЯ СИСТЕМЫ	42



ПРЕДСТАВИТЕЛЬНЫЙ ОРГАН ВЛАСТИ	42
ГУБЕРНАТОР ЯРОСЛАВСКОЙ ОБЛАСТИ	44
ИСПОЛНИТЕЛЬНЫЙ ОРГАН ВЛАСТИ	45
УВЕДОМЛЕНИЕ	47
КОНТАКТНАЯ ИНФОРМАЦИЯ	49



ОБЩИЕ ПОЛОЖЕНИЯ

Департамент финансов Ярославской области («Эмитент») осуществляет выпуск государственных облигаций Ярославской области (в форме документарных ценных бумаг на предъявителя) в количестве 1 000 000 (Один миллион) штук, номинальной стоимостью 1 000 (Одна тысяча) рублей каждая, общей номинальной стоимостью 1 000 000 000 (Один миллиард) рублей с фиксированным купонным доходом и амортизацией долга («далее - Облигации») и сроком обращения 730 (Семьсот тридцать) дней с даты начала размещения облигаций на основании Федерального закона от 29 июля 1998 г. № 136-ФЗ "Об особенностях эмиссии и обращения государственных и муниципальных ценных бумаг", Законом Ярославской области «Об областном бюджете на 2004 год» от 31.12.2003 г. № 77-з (в ред. Законов Ярославской области от 02.03.2004 г. № 1-з, от 12.06.2004 г. № 11-з, от 12.07.2004 г. № 27-з), Генеральными условиями эмиссии и обращения государственных облигаций Ярославской области, утвержденными постановлением Администрации Ярославской области от 24.02.2004 г. № 42-а («далее - Генеральные условия»), Условиями эмиссии и обращения государственных облигаций Ярославской области 2004 года с амортизацией долга, утвержденными приказом департамента финансов Ярославской области от 27.07.2004 г. № 4 (в ред. приказа департамента финансов Ярославской области от 19.08.2004 г. № 5) («далее - Условия»), Решением об эмиссии государственных облигаций Ярославской области в форме документарных ценных бумаг на предъявителя с фиксированным купонным доходом и амортизацией долга, утвержденным приказом департамента финансов Ярославской области от . № («далее - Решение»)

Настоящий Информационный меморандум предоставляется исключительно в информационных целях. Он не является составной частью документов, подлежащих представлению в какие-либо регистрирующие или иные государственные органы Российской Федерации или какого-либо иностранного государства в связи с регистрацией ценных бумаг, описанных в настоящем документе. При ознакомлении с Информационным меморандумом каждому потенциальному инвестору рекомендуется также ознакомиться с Генеральными условиями, Условиями и Решением о выпуске Облигаций.

В Информационном меморандуме «рубли» или «руб.» означают официальную валюту Российской Федерации; «доллары США», «доллары», «долл.» и «USD» означают официальную валюту Соединенных Штатов Америки; «млрд.», «млн.» и «тыс.» применительно к денежным суммам означают, соответственно, «миллиард», «миллион» и «тысяча». Пересчет из рублей в доллары произведен исключительно для удобства читателя. Ни Эмитент, ни Организатор, ни Главный андеррайтер, ни Платежный агент, ни Маркет-мейкер выпуска Облигаций не делают заявлений о том, что указанные в настоящем Информационном меморандуме суммы в рублях или в долларах могли или могут в действительности быть пересчитаны в доллары или в рубли по какому-либо определенному курсу или вообще пересчитаны в какую-либо иную валюту на какую-либо дату или период. Любые представленные в настоящем Информационном меморандуме данные за 2004 г. получены на основании предварительных добросовестных оценок, если иное не указано в Информационном меморандуме.



ЭМИССИОННЫЕ ЦЕННЫЕ БУМАГИ ЯРОСЛАВСКОЙ ОБЛАСТИ

СВЕДЕНИЯ О РАЗМЕЩАЕМЫХ ЦЕННЫХ БУМАГАХ

Основные параметры выпуска Облигаций

Эмитент	Департамент финансов Ярославской области
Наименования ценных бумаг	Государственные облигации Ярославской области 2004 года в форме документарных ценных бумаг на предъявителя с фиксированным купонным доходом и амортизацией долга
Государственный регистрационный номер выпуска	RU34003YRS0
Объем выпуска, (штук)	1 000 000
Номинал, (руб.)	1 000
Номинальный объем выпуска, (руб.)	1 000 000 000
Срок обращения	730 календарных дней
Периодичность купонных выплат	Раз в полгода
Количество купонных периодов	4
Ставки купонного дохода, (% годовых)	Ставки по первому - второму купонным доходам являются фиксированными на каждый купонный период и составляют 12,5% годовых Ставки по третьему – четвертому купонным доходам являются фиксированными на каждый купонный период и составляют 12,0% годовых
Дата начала размещения	17 ноября 2004 г.
Дата погашения	17 ноября 2006 г.
Способ размещения	Внебиржевое
Уполномоченный депозитарий	Некоммерческое партнерство «Национальный Депозитарный Центр»
Торговая площадка для вторичного обращения	ЗАО «Московская Межбанковская Валютная Биржа», ЗАО «Фондовая биржа ММВБ», внебиржевой рынок

Права, предоставляемые каждой Облигацией выпуска

Все Облигации, выпускаемые в соответствии с Решением, равны между собой по объему предоставляемых ими прав. Облигации предоставляют их владельцам право на получение амортизационных частей номинальной стоимости Облигаций при их погашении и на получение купонного дохода в виде процента от непогашенной части номинальной стоимости Облигации, выплачиваемого в порядке, установленном Решением. Владельцы Облигаций могут совершать с Облигациями гражданско-правовые сделки в соответствии с законодательством Российской Федерации, Генеральными условиями, Условиями и Решением. Владельцы облигаций имеют и иные права предусмотренные законодательством Российской Федерации. Права владельцев Облигаций при соблюдении ими установленного



законодательством Российской Федерации порядка осуществления этих прав обеспечиваются Эмитентом.

Форма Облигаций и порядок их обращения

Облигации выпускаются в документарной форме на предъявителя с условием обязательного централизованного хранения (учета) и оформлением сертификата Облигаций, передаваемого для учета и хранения в Национальный Депозитарный Центр (далее – «НДЦ»), который будет действовать в качестве Уполномоченного депозитария. Свидетельством права собственности владельцев Облигаций будет являться запись на их депозитарных счетах в НДЦ, либо на соответствующих депозитарных счетах владельцев Облигаций в Депозитариях-депонентах НДЦ. Ссылки в Информационном меморандуме на «владельцев Облигаций» подразумевают лиц, имеющих право собственности на Облигации; ссылки на «держателей Облигаций» подразумевают совместно владельцев Облигаций, открывших депозитарные счета в Уполномоченном депозитарии, а также Депозитарии, являющиеся депонентами Уполномоченного депозитария.

Платежи по Облигациям и погашение Облигаций

Выплата Купонного дохода по Облигациям и погашение Облигаций производится в валюте Российской Федерации в безналичном порядке в пользу владельцев Облигаций. Купонный доход будет выплачен владельцам Облигаций, включенным в список держателей Облигаций НДЦ и являющимся таковыми по состоянию на конец операционного дня НДЦ, предшествующего седьмому рабочему дню до даты выплаты купонного дохода и/или погашения Облигаций («Дата составления перечня владельцев и/или номинальных держателей»).

Каждая Облигация имеет 4 (Четыре) купонных периода. Длительность первого и третьего купонных периодов составляет 182 (Сто восемьдесят два) дня. Длительность второго и четвертого купонных периодов составляет 183 (Сто восемьдесят три) дня.

Ставка купонного дохода по первому – четвертому купонным периодам являются фиксированными для каждого купонного периода и определяются в Решении.

Величина купонного дохода определяется по формуле:

$$C = R * T * N / (365 * 100\%), \text{ где}$$

C – величина купонного дохода, в рублях;

R – ставка текущего купонного дохода, в процентах годовых;

T – количество календарных дней в текущем купонном периоде;

N – непогашенная часть номинальной стоимости Облигаций, в рублях.

Сумма выплаты по купонам в расчете на одну Облигацию определяется с точностью до одной копейки (округление производится по правилам математического округления. При этом под правилом математического округления следует понимать метод округления, при котором значение целой копейки (целых копеек) не изменяется, если первая за округляемой цифра равна от 0 до 4, и изменяется, увеличиваясь на единицу, если первая за округляемой цифра равна от 5 до 9).

Купонный доход по Облигациям, не размещенным до даты окончания размещения в соответствии с условиями Решения не начисляется и не выплачивается.

Выплата купонного дохода по Облигациям производится владельцам Облигаций и/или номинальным держателям, уполномоченным на получение соответствующих сумм (далее – Держатели Облигаций), являющимся таковыми по состоянию на конец операционного дня Уполномоченного депозитария, предшествующего седьмому рабочему дню до даты



купонной выплаты по Облигациям (далее – Дата составления перечня Держателей Облигаций).

При обращении Облигаций на вторичном рынке, а также при размещении Облигаций в период с даты, следующей за датой начала размещения Облигаций, до даты окончания размещения Облигаций покупатель уплачивает продавцу цену Облигаций, включающую накопленный купонный доход, который рассчитывается на текущую дату по формуле:

$$НКД = N * R / (365 * 100\%) * (T - T_i), \text{ где}$$

НКД - накопленный купонный доход, в рублях;

N – непогашенная часть номинальной стоимости Облигаций, в рублях;

R – ставка текущего купонного дохода, в процентах годовых;

T – количество дней в текущем купонном периоде;

T_i - число дней до даты выплаты i-ого купона, рассчитываемое как разность даты окончания текущего купонного периода и текущей даты.

Сумма выплаты по купонам в расчете на одну Облигацию определяется с точностью до одной копейки (округление производится по правилам математического округления. При этом под правилом математического округления следует понимать метод округления, при котором значение целой копейки (целых копеек) не изменяется, если первая за округляемой цифра равна от 0 до 4, и изменяется, увеличиваясь на единицу, если первая за округляемой цифра равна от 5 до 9).

Облигации погашаются через 730 (Семьсот тридцать) дней с даты начала размещения Облигаций (далее - дата погашения Облигаций). При погашении Облигаций их владельцам и/или номинальным держателям, уполномоченным на получение соответствующих сумм, выплачиваются номинальная стоимость Облигаций и купонный доход за последний купонный период.

Приостановка операций по счетам депо, связанных с движением Облигаций

Начиная со дня составления перечня владельцев и/или номинальных держателей Облигаций, НДЦ и Депозитарии приостанавливают все операции по счетам депо, связанные с движением Облигаций. Операции по счетам депо, связанные с движением Облигаций, подлежат возобновлению в дату выплаты купонного дохода за соответствующий купонный период, за исключением последнего купонного периода. Эмитент уведомляет НДЦ о выплате купонного дохода за соответствующий купонный период.



КРАТКАЯ ИНФОРМАЦИЯ ОБ ЭМИТЕНТЕ И ИНЫХ УЧАСТНИКАХ РАЗМЕЩЕНИЯ И ОБРАЩЕНИЯ ОБЛИГАЦИЙ

Эмитент

Департамент финансов Ярославской области:

- Почтовый адрес: 150000, г. Ярославль, Советская пл., д. 5
- Телефон/Факс (0852) _____

Организатор, андеррайтер, платежный агент, маркет-мейкер

Акционерный коммерческий банк «РОСБАНК» (открытое акционерное общество), ОАО АКБ "РОСБАНК".

- Лицензии:
№ 2272 (на совершение банковских операций), выдана Центральным Банком Российской Федерации 27.01.2003 г.;
- № 177-05721-100000 (на осуществление брокерской деятельности), выдана ФКЦБ РФ 6.11.2001 г. без ограничения срока действия;
- Идентификационный номер налогоплательщика: 7730060164;
- Место нахождения: 107078, Россия, г. Москва, ул. Маши Порываевой, 11. Почтовый адрес: Россия, 107078, г. Москва, ул. Маши Порываевой, 11, а/я 208;
- Тел.: (095) 234-90-82; факс: (095) 204-95-98.

Уполномоченный депозитарий

Некоммерческое партнерство «Национальный Депозитарный Центр», НДЦ.

- Номер лицензии: 177-03431-000100 (на осуществление депозитарной деятельности), выдана ФКЦБ РФ 04.12.2000 г. без ограничения срока действия;
- Идентификационный номер налогоплательщика: 7706131216;
- Место нахождения: г. Москва, Средний Кисловский пер., д. 1/13, стр. 4
Почтовый адрес: 125009, г. Москва, Средний Кисловский пер., д. 1/13, стр. 4;
- Тел.: (095) 956-27-89, 956-27-90.

Биржа

Закрытое акционерное общество «Московская межбанковская валютная биржа», ММВБ

- Лицензий:
Лицензия №077-05870-000001 (на осуществление деятельности в качестве организатора торговли) выдана ФКЦБ РФ 26.02.2002 г.
- Лицензия №077-05869-000010 (на осуществление деятельности в качестве клирингового центра), выдана ФКЦБ РФ 26.02.2002 г.;
- Место нахождения: г. Москва, Большой Кисловский пер., д. 13, стр. 1
Почтовый адрес: 125009, г. Москва, Большой Кисловский пер., д. 13, стр. 1;
- Тел.: (095) 234-48-16, 705-96-57.



СВЕДЕНИЯ О ПРЕДЫДУЩИХ РЫНОЧНЫХ ВЫПУСКАХ ЦЕННЫХ БУМАГ ЭМИТЕНТА

В 2003 году Ярославская область впервые осуществила эмиссию биржевого облигационного займа. Выпуск государственных облигаций Ярославской области 2003 года (государственный регистрационный номер RU25001YRS0), объемом 500 млн. рублей и сроком обращения 730 дней, был размещен в полном объеме в дату начала размещения 29 октября 2003 года. В настоящее время выпуск облигаций RU25001YRS0 погашен. Обслуживание выпуска производилось Эмитентом в полном объеме в установленные в Решении о выпуске даты.

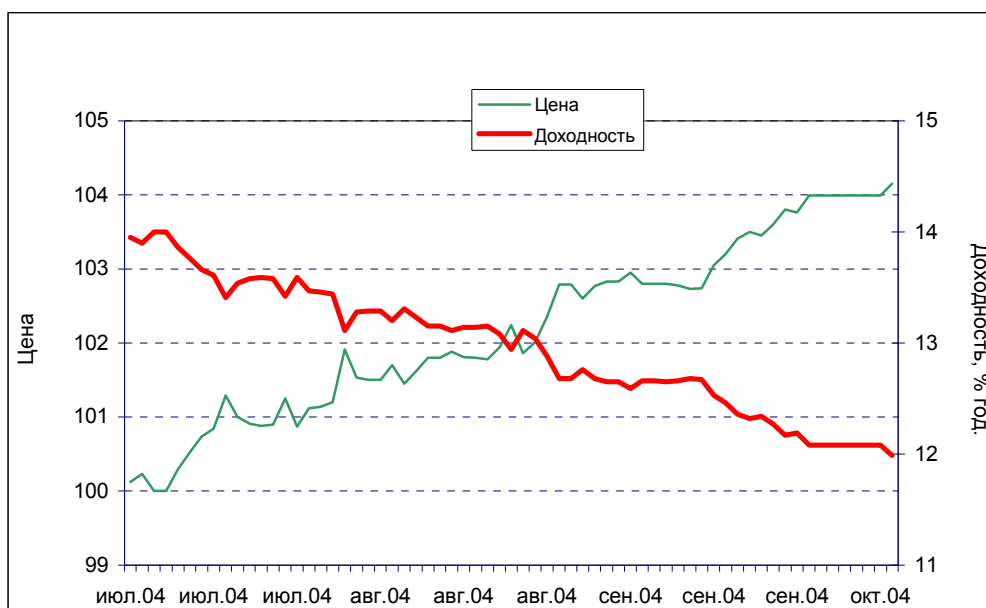
В июле 2004 года Ярославская область выпустила второй облигационный займ, объемом 1 млрд. рублей и сроком обращения 3 года (государственный регистрационный номер выпуска RU25002YRS0). Несмотря на более длинный срок обращения по сравнению с дебютным выпуском, облигации серии RU25002YRS0 демонстрируют высокие показатели ликвидности. Среднемесячный объем сделок с областными облигациями второго выпуска по основному торговому режиму и режиму переговоров сделок превышает 150 млн. руб. Показатели по объему торгов по облигациям Ярославской области серии RU25002YRS0 представлены в Таблице 1.

Таблица 1.

	Основной режим, (руб.)	РПС, (руб.)	РЕПО, (руб.)
Июль	150 826 053	137 370 403	86 734 000
август	85 216 351	404 505 200	4 567 500
сентябрь	29 530 225	93 099 856	122 630 082

Говоря о динамике цены и доходности облигаций Ярославской области 2004 года необходимо отметить, следующее. С начала вторичного обращения облигаций наблюдается снижение их доходности. Так в сентябре 2004 года доходность облигаций серии RU25002YRS0 снизилась примерно на 2,78 процентных пункта и составила около 12% годовых. Необходимо отметить, что в настоящий момент сохраняется тенденция к снижению доходности по областным облигациям 2004 года. Динамика цены и доходности облигаций Ярославской области серии RU25002YRS0 представлена на Рисунке 1.

Рисунок 1.





НЕКОТОРЫЕ АСПЕКТЫ РОССИЙСКОГО НАЛОГООБЛОЖЕНИЯ

Нижеследующий анализ представляет мнение Эмитента в отношении налоговых последствий совершения сделок с Облигациями в Российской Федерации и основан на законодательстве Российской Федерации о налогах и сборах, действующем или действующем в значительной части на дату Информационного Меморандума, а также на юридическом и административном толковании его положений. Нормативная база по применению налогового законодательства подвержена частым изменениям, которые могут быть внесены после даты Информационного Меморандума и могут иметь обратную силу, кроме того, возможно различное толкование правовых норм органами исполнительной власти, правоохрнительными органами и судебными органами Российской Федерации.

Нижеследующий анализ составлен как общее описание и не должен рассматриваться как рекомендации по налогам для любого инвестора. Он также не является всесторонним анализом, учитывающим все возможные для инвестора последствия налогообложения в России в связи с владением Облигациями, торговли ими, их хранением, получением в качестве залога, принудительного обеспечения обязательств по ним или совершения иных действий с Облигациями. Эмитент, Генеральный агент, Платежный агент настоятельно рекомендует каждому потенциальному инвестору проконсультироваться со своим налоговым консультантом относительно возможных налоговых последствий, связанных с владением, продажей или иного рода обращением Облигаций, с учетом специфических именно для такого инвестора обстоятельств. Российское налоговое законодательство и процедуры его применения разработаны не в достаточной степени. Основные положения российского налогового законодательства, толкование и применение этих положений российскими налоговыми органами могут меняться намного чаще и более непредсказуемо по сравнению с законодательствами стран, имеющих более развитые рынки капитала.

Основным источником налогового права в Российской Федерации является Налоговый Кодекс РФ. Часть I и некоторые главы Части II вступили в силу с 1 января 1999 г., 1 января 2001 г. и 1 января 2002 г. В Части I определены общие принципы налогообложения в России, юридический статус налогоплательщиков и налоговых органов, а также определены общие правила составления налоговых деклараций и налогового контроля, а также порядок оспаривания действий налоговых органов. Глава 25 Части II, посвященная налогу на прибыль, вступила в силу с 1 января 2002 г.

НАЛОГ НА ПРИБЫЛЬ ОРГАНИЗАЦИЙ

Анализ, приведенный ниже, применим к российским юридическим лицам, которые имеют лицензию Центрального банка России на осуществление банковской деятельности, а также к компаниям, деятельность которых не лицензирована, за исключением тех случаев, когда это специально указано.

Налогообложение Купонного дохода

Доход в виде накопленного и/или выплаченного Купонного дохода, причитающегося за время владения налогоплательщиком Облигациями, подлежит обложению налогом на



прибыль организаций по пониженной ставке в размере 15%. Данное положение установлено Налоговым Кодексом Российской Федерации, Часть II, ст. 284, п. 4.1.

Налогообложение дохода от продажи Облигаций и порядок уменьшения прибыли при убытках от владения Облигациями

Прибыль, полученная от продажи Облигаций, за исключением накопленного и/или выплаченного купонного дохода, подлежит обложению налогом на прибыль организаций по ставке, действующей для владельца Облигаций в месте постановки такого владельца Облигаций на налоговый учет. Прибыль (убыток) от реализации Облигаций определяется как разница между выручкой, полученной от реализации Облигаций, и ценой приобретения с учетом затрат, понесенных при приобретении и/или при реализации. Цена Облигаций учитывается без купонного дохода, приходящегося на время владения налогоплательщиком ценными бумагами. Ставка по налогу на прибыль организаций в Российской Федерации составляет 24%, кроме тех регионов, которые ввели более низкую ставку налога на прибыль. Данные положения установлены Налоговым Кодексом Российской Федерации, Часть II, ст. 284, п. 1.

При реализации или ином выбытии Облигаций налогоплательщик самостоятельно в соответствии с принятой в целях налогообложения учетной политикой выбирает один из следующих методов списания на расходы стоимости выбывших Облигаций: (1) по стоимости первых по времени приобретений (ФИФО); (2) по стоимости последних по времени приобретений (ЛИФО); 3) по средней стоимости единицы. При этом в расчете налоговой базы операции с ценными бумагами, обращающимися и не обращающимися на организованном рынке, учитываются отдельно.

Убыток, полученный в результате реализации Облигаций (включая убытки, понесенные при погашении Облигаций, приобретенных по цене выше номинала), может быть отнесен на уменьшение прибыли по ценным бумагам соответствующего типа (обращающихся и не обращающихся на организованном рынке ценных бумаг) для всех владельцев Облигаций, кроме профессиональных участников рынка ценных бумаг, осуществляющих дилерскую деятельность, которые могут относить убытки на уменьшение в пределах всех доходов от осуществления предпринимательской деятельности.

При условии, что Облигации будут допущены к торгам на какой-либо фондовой бирже, имеющей лицензию, информация о ценах сделок с Облигациями будет публиковаться в средствах массовой информации, и по ним будет рассчитываться рыночная котировка, убыток может быть отнесен на уменьшение прибыли, если цена сделки находится в пределах между самой высокой и самой низкой ценами сделок с Облигациями на фондовой бирже на день заключения сделки. В случае реализации Облигаций по цене ниже минимальной цены сделок на организованном рынке ценных бумаг при определении финансового результата принимается минимальная цена сделки на ОРЦБ.

Если Облигации будут допущены к торгам только на внебиржевом рынке, убыток по таким Облигациям может быть отнесен на уменьшение прибыли в случае если сделки с Облигациями осуществлялись на рыночном уровне, определяемом с учетом сделок по аналогичным Облигациям и рыночных процентных ставок (расчетная цена сделки). В случае реализации Облигаций по цене ниже расчетной цены сделок при определении финансового результата принимается расчетная цена сделки.



Данные положения установлены Налоговым Кодексом Российской Федерации, Часть II, ст. 280 и ст. 283.

НАЛОГ НА ДОХОДЫ ИНОСТРАННЫХ ОРГАНИЗАЦИЙ ИЗ ИСТОЧНИКОВ В РФ

Налогообложение Купонного Дохода

Выплата Купонного дохода в виде купонных выплат и накопленного Купонного дохода, причитающегося за время владения Облигациями иностранным организациям, которые не состоят на учете в российских налоговых органах, подлежит обложению налогом на доходы из источников в РФ по ставке 15% при условии, что выплаты Купонного дохода не связаны с деятельностью иностранного юридического лица, осуществляемой через постоянное представительство в России. Этот налог должен быть удержан Эмитентом, Организатором, Главным андеррайтером, Платежным агентом или покупателем Облигаций у источника при выплате Купонного дохода. Данные положения установлены Налоговым Кодексом Российской Федерации, Часть II, ст. 309, п. 3.

Освобождение от уплаты налога на доходы из источников в РФ в отношении Купонного дохода или применение пониженной налоговой ставки может быть получено по соглашениям об избежании двойного налогообложения.

Обложение налогом прибыли от реализации Облигаций

Доход от реализации Облигаций, получаемый в результате продажи Облигаций или иного рода отчуждения их владельцами, не являющимися российскими резидентами, российскими юридическими лицами или постоянными представительствами иностранных юридических лиц в Российской Федерации, обложению налогом у источника выплат не подлежит.

НАЛОГ НА ДОХОДЫ ФИЗИЧЕСКИХ ЛИЦ

Сумма процентов, причитающихся физическим лицам, включая резидентов РФ и нерезидентов РФ, в связи с владением облигациями бывшего СССР, Российской Федерации, субъектов РФ и органов местного самоуправления, том числе Облигациями данного выпуска, не подлежит обложению налогом на доходы физических лиц. Данное положение установлено Налоговым Кодексом Российской Федерации, Часть II, ст. 217, п. 25.

Доход от продажи Облигаций, включая доход от погашения Облигаций, приобретенных по цене ниже номинальной, получаемый физическими лицами – резидентами Российской Федерации, подлежит обложению налогом на доходы физических лиц по ставке в размере 13%, исключая накопленный купонный доход и купонные выплаты. Этот налог может быть удержан Эмитентом, Платежным агентом, либо налоговым органом из суммы выплаты при погашении Облигаций, либо по окончании налогового периода при подаче декларации.

Доход (убыток) по операциям купли-продажи ценных бумаг, в том числе Облигаций данного выпуска, определяется как разница между суммами доходов, полученными от реализации ценных бумаг, и документально подтвержденными расходами на приобретение, реализацию и хранение ценных бумаг, фактически произведенными налогоплательщиком (включая, в том числе, расходы, возмещаемые профессиональному участнику рынка ценных бумаг). К



указанным расходам относятся суммы, уплачиваемые продавцу в соответствии с договором, оплата услуг, оказываемых депозитарием, комиссионные отчисления профессиональным участникам рынка, биржевой сбор (комиссия), другие расходы, непосредственно связанные с куплей, продажей и хранением ценных бумаг, произведенные за услуги, оказываемые профессиональными участниками рынка ценных бумаг в рамках их профессиональной деятельности.

В случаях, когда владельцем Облигации является физическое лицо, которое в налоговых целях не является резидентом Российской Федерации, налог на доходы физических лиц исчисляется по ставке в размере 30% от дохода, полученного от реализации и погашения Облигаций, исключая накопленный купонный доход и купонные выплаты.

Владелец Облигаций, не являющийся резидентом РФ, может избежать обложения российским налогом на доходы с физических лиц, взимаемым при продаже Облигаций резидентам Российской Федерации, применив соответствующее соглашение об избежании двойного налогообложения, при условии получения им одобренного российскими налоговыми органами заявления на предварительное освобождение от уплаты налога на доходы из источников в Российской Федерации.

Соглашением об избежании двойного налогообложения, действующим между Российской Федерацией и страной, резидентом которой является физическое лицо, может быть предусмотрено освобождение от уплаты налога либо взимание налога по более низкой ставке.

Для освобождения от уплаты налога, проведения зачета, получения налоговых вычетов или иных налоговых привилегий физическое лицо - нерезидент Российской Федерации должно представить в соответствующие подразделения Министерства Российской Федерации по налогам и сборам официальное подтверждение того, что оно является резидентом государства, с которым Российская Федерация заключила действующий в течение соответствующего налогового периода или его части договор (соглашение) об избежании двойного налогообложения, а также документ о полученном доходе и об уплате им налога за пределами Российской Федерации, подтвержденный налоговым органом соответствующего иностранного государства.

ПРИМЕНЕНИЕ ПОЛОЖЕНИЙ СОГЛАШЕНИЯ ОБ ИЗБЕЖАНИИ ДВОЙНОГО НАЛОГООБЛОЖЕНИЯ - ВОЗВРАТ НАЛОГА

Если российский покупатель удерживает налог с суммы выплачиваемого процентного купонного дохода, владельцы Облигаций, не являющиеся российскими резидентами, могут обратиться с заявлением о возврате налога путем подачи Формы 1012DT (2002) (для налога, удержанного с Купонного дохода) в местную российскую налоговую инспекцию, в которую был уплачен налог на доходы из источников в РФ, в течение трех лет с момента окончания налогового периода, в котором был выплачен доход.

Возврат ранее удержанного налога осуществляется налоговым органом по месту постановки на учет налогового агента в той валюте, в которой этот налог был удержан и перечислен в бюджет налоговым агентом, в месячный срок со дня подачи заявления.



ПРОЧИЕ НАЛОГИ

Приобретение, владение, получение купонного дохода или купонных выплат, продажа или погашение Облигаций не подлежат обложению налогом на добавленную стоимость (НДС), так как сделки с ценными бумагами исключены из оборота, подлежащего обложению НДС. Данное положение установлено Налоговым Кодексом Российской Федерации, Часть II, ст. 149, п. 2.12. Приобретение, владение, получение купонного дохода или купонных выплат, продажа или погашение Облигаций не являются объектом налогообложения и не вызывают налоговых последствий в части таких налогов, как единый социальный налог (ЕСН), акцизы, налог на добычу полезных ископаемых, налог на имущество, транспортный налог и другие налоги.



ФАКТОРЫ РИСКА

Инвестиции в Облигации связаны с потенциальными рисками, которые необходимо учитывать при принятии решения о приобретении Облигаций. Некоторые потенциальные риски кратко изложены ниже, однако здесь не могут быть перечислены или оценены все потенциальные риски, в том числе те экономические, политические и иные риски, которые присущи любым инвестициям в Российской Федерации. Указанные ниже или дополнительные риски, включая те, которые в настоящий момент не известны, или те, которые сейчас оцениваются как несущественные, могут также привести к уменьшению доходов или увеличению расходов, либо другим событиям, способным повлечь за собой снижение цены на Облигации, или к частичной или полной потере инвестиций в Облигации.

ПОЛИТИЧЕСКИЕ РИСКИ

Федеративное государственное устройство Российской Федерации предполагает значительную независимость субъектов Федерации и муниципальных образований, входящих в их состав, в том числе Ярославской области, в ведении своих внутренних дел на основании Конституции Российской Федерации и законов Ярославской области. Хотя отношения федеральной государственной власти с большинством субъектов федерации урегулированы, процесс окончательного распределения полномочий между центром и регионами не завершен, и возможны изменения в распределении полномочий, сфер принятия решений и ответственности.

Тем не менее, в настоящее время отношения Ярославской области с региональными и федеральными органами власти отличаются стабильностью и сбалансированным подходом, как со стороны федерального центра, так и со стороны Ярославской области. Осуществляемая в последние годы реформа государственной власти и усиление исполнительной вертикали власти положительно сказалось на политической ситуации в России в целом. К настоящему моменту противоречий между федеральным законодательством и законодательством Ярославской области нет, контроль за исполнением федеральных и региональных решений в области осуществляется достаточно эффективно. Проводимая руководством области политика в области регулирования экономической деятельности, бюджетных отношений, межнациональных и религиозных отношений обеспечила отсутствие напряженности по данным вопросам как внутри Ярославской области, так и в ее отношениях с другими регионами Российской Федерации.

ЭКОНОМИЧЕСКИЕ РИСКИ

В 2000 - начале 2004 гг. в экономике России наметилась тенденция роста производства и инвестиций. Вместе с тем экономический рост приобретет устойчивый, необратимый характер только в случае продолжения реформирования основополагающих отраслей экономики (в первую очередь естественных монополий, энергетики, железнодорожного транспорта) и перевода их на рыночные механизмы функционирования. В настоящий момент осуществление данных реформ находится на промежуточной стадии, и от их успешной реализации зависит продолжительность и интенсивность экономического роста.

Кроме того, необходимо учитывать, что наблюдаемое ускорение экономического роста в существенной степени обусловлено благоприятной конъюнктурой во внешней торговле,



которая не только привела к значительному улучшению состояния экспортеров сырьевых продуктов и экспортно-ориентированных регионов, но и - через систему хозяйственных связей – к улучшению положения других отраслей и территорий Российской Федерации. При принятии решения об инвестировании в Облигации необходимо иметь в виду, что действие указанных факторов, в той части, в которой они являются детерминантами экономического роста, является временным и не может использоваться для прогнозирования долгосрочной кредитоспособности Эмитента. Для проведения более полного анализа экономических рисков, связанных с отраслевой структурой экономики региона, см. раздел «Экономика Ярославской области».

РИСКИ ИЗМЕНЕНИЯ В БЮДЖЕТНОЙ СИСТЕМЕ РОССИЙСКОЙ ФЕДЕРАЦИИ

В настоящее время бюджетная система Российской Федерации находится в стадии реформирования, включая изменение правил исчисления, уплаты и распределения отдельных налоговых доходов между различными уровнями бюджетной системы.

В целях повышения эффективности российской налоговой системы с 1 января 2004 г. пересмотрен перечень региональных и местных налогов и сборов, закрепленный в ст. 20 и 21 Закона РФ «Об основах налоговой системы в Российской Федерации». В частности, Федеральным законом от 7 июля 2003 г. № 117-ФЗ «О внесении изменений и дополнений в часть вторую Налогового кодекса Российской Федерации и некоторые другие законодательные акты Российской Федерации, а также о признании утратившими силу некоторых законодательных актов (положений законодательных актов) Российской Федерации» (с изменениями от 8 декабря 2003 г.) на областном уровне отменен налог с продаж и сбор на нужды образовательных учреждений, на местном уровне – целевые сборы с граждан, предприятий и организаций, сбор за парковку автотранспорта, лицензионный сбор за право торговли вино-водочными изделиями и ряд других.

В результате предполагаемых мер в составе областных налогов останутся налог на имущество организаций, налог на игорный бизнес, транспортный налог и лесной доход. Из местных налогов останутся налог на имущество физических лиц, земельный налог и налог на рекламу и регистрационный сбор. Данные решения в случае их принятия могут привести к проблеме «выпадающих доходов» для областного бюджета.

Компенсацию выпадающих доходов региональных и местных бюджетов предполагается осуществить за счет фискальной значимости налога на имущество организаций, отказа от зачисления в федеральный бюджет налоговых поступлений при использовании специальных режимов налогообложения малого бизнеса, а также передачи в региональные бюджеты части акцизов на нефтепродукты, поступающих в настоящее время в федеральный бюджет.

Планируется, что имущественные налоги станут серьезными источниками доходов регионального бюджета, принципы их взимания должны стимулировать эффективное использование имущества. С этой целью существенно сокращены налоговые льготы, максимальная ставка налога на имущество организаций увеличена с 2% до 2.2%.

Официальные или независимые оценки последствий таких изменений на текущий момент не подготовлены. Инвесторы должны иметь в виду, что данное и подобные изменения затрудняют точную оценку будущей кредитоспособности Эмитента.



СОЦИАЛЬНЫЕ РИСКИ

Социальные риски обусловлены снижением доходов значительной доли населения в процессе экономических реформ с начала 1990-х гг., ростом безработицы, ухудшением социального обслуживания населения. Данные риски не связаны со спецификой Ярославской области и присущи социально-экономической ситуации в Российской Федерации в целом.

Принятые меры по снижению темпов инфляции, устранению отставания темпов роста заработной платы от темпов инфляции, повышению размеров оплаты труда в бюджетной сфере и пенсионных выплат объективно способствуют стабилизации социальной ситуации как в Российской Федерации в целом, так и в Ярославской области в частности. В настоящий момент социальную ситуацию в области можно оценить как относительно стабильную и постепенно улучшающуюся.

ИНФЛЯЦИОННЫЕ И ВАЛЮТНЫЕ РИСКИ

Так как Облигации Эмитента номинированы в рублях, реальный доход по Облигациям подвержен влиянию инфляции. Ставка купонного дохода по Облигациям рассчитана с учетом текущей инфляции и ожидаемых инфляционных процессов в будущем. За 2003 г. инфляция в России составила 12%, на 2004 г. Правительство Российской Федерации прогнозирует инфляцию на уровне 10% годовых.

Кроме того, при принятии решений об инвестировании в Облигации необходимо учитывать общую чувствительность уровня процентных ставок (цен) обращающихся на российском рынке долговых инструментов к динамике валютного курса рубля. Поскольку для многих инвесторов мерой реальной отдачи вложений в долговые инструменты остается отдача, измеренная в иностранной валюте, нестабильность на валютном рынке может негативно сказаться на цене Облигаций.

РИСКИ, СВЯЗАННЫЕ С НАЛОГООБЛОЖЕНИЕМ

Находящаяся в стадии реформирования и подверженная изменениям налоговая система Российской Федерации порождает некоторые риски в отношении оценки ожидаемой отдачи от инвестирования в Облигации. Нормативная база по применению налогового законодательства характеризуется изменениями, которые могут быть внесены после даты публикации Информационного меморандума и могут иметь обратную силу. Кроме того, возможно различное толкование правовых норм органами исполнительной власти, правоохранительными и судебными органами Российской Федерации.

ТОЧНОСТЬ ФИНАНСОВОЙ И СТАТИСТИЧЕСКОЙ ИНФОРМАЦИИ

На основании ст. 272 Бюджетного кодекса Российской Федерации ежегодно до начала рассмотрения проекта закона «Об утверждении отчета об исполнении областного бюджета» контрольными органами представительных органов проводится внешняя проверка отчета за соответствующий год. Программа проведения внешней проверки содержит широкий перечень вопросов, касающихся как поступления доходов в краевой бюджет, так и анализ его расходной части. Приведенные в настоящем Информационном меморандуме статистические данные и экономические и финансовые показатели были получены из



общедоступных источников, а также из источников, предоставленных рядом департаментов Ярославской области.



ЯРОСЛАВСКАЯ ОБЛАСТЬ

ИСТОРИЯ

Ярославская область - одна из древнейших территорий современного российского государства. Первое поселение на территории нынешнего Ярославля датируется серединой I тыс. лет до н.э. Постепенно территория области заселялась славянскими племенами словен и кривичей, что способствовало славянской колонизации Верхнего Поволжья, которое в середине X в. вошло в состав Древнерусского государства со столицей в Киеве.

Дата возникновения Ярославля относится большинством историков ко времени не позднее 1010 г. Ярославль стал первым русским городом-крепостью на Волге. Его основная функция состояла в защите Ростова Великого, являвшегося центром северо-восточной Руси. В течение XI – XII вв. территории Ярославской области входили в состав Ростово-Суздальского княжества.

В период феодальной раздробленности Ростово-Суздальское княжество фактически распалось. В 1218 г. сын ростовского князя Всеволод Константинович получил Ярославль, и город стал центром Ярославского княжества, занимавшего всю северо-западную, северную и северо-восточную части современной Ярославской области и южную часть Вологодской области. Вхождение Ярославского княжества в состав централизованного Русского государства относится к 1463-1465 гг.

В XVI-XVII вв. Ярославль был крупным центром торговли и ремесла, занимавшего второе место после Москвы по численности населения. В начале XVIII в. по реформе местного управления Петра I территория Ярославской области была поделена между Московской и Санкт-Петербургской губерниями. В 1775 г. Правительство Екатерины II предприняло новую реформу местного управления, в процессе которой были организованы губернии и наместничества. Указ об образовании Ярославского наместничества был обнародован 23 февраля 1777 г., генерал-губернатором наместничества был назначен А. П. Мельгунов. В 1796 г. по указу Павла I наместничества были преобразованы в губернии. Ярославское наместничество стало именоваться губернией. Данное административное устройство сохранялось до начала XX в.

Годом создания Ярославской области считается 1936 г., однако впоследствии территория области была изменена в результате деления Ивановской области, когда в состав Ярославской области вошли территория бывшей Ярославской губернии, а также часть бывшей Костромской губернии и Переславский уезд бывшей Владимирской губернии. В 1944 г. было произведено разделение ряда территорий между Костромской и Ярославской областями.



ГЕОГРАФИЧЕСКОЕ ПОЛОЖЕНИЕ

Ярославская область расположена в северной половине европейской части Российской Федерации в центре Восточно-Европейской равнины. Территория Ярославской области составляет 36.4 тыс. кв. км. Численность постоянного населения (по состоянию на 1 января 2003 г.) – 1373.1 тыс. чел. В национальной структуре населения доминируют русские (96.4%), другие национальности составляют 3.6% населения.

В состав области входят 6 городов областного подчинения - Ярославль, Рыбинск, Тутаев, Переславль-Залесский, Углич, Ростов и 5 городов районного подчинения - Гаврилов-Ям, Данилов, Любим, Мышкин, Пошехонье. Наиболее крупные города имеют следующую численность постоянного населения (по результатам Всероссийской переписи населения 2002 г., тыс. чел.): Ярославль - 611.3, Рыбинск - 236.1, Тутаев - 44.5, Переславль-Залесский – 44.2, Углич - 36.9, Ростов – 35.1

Основными характерными чертами ее экономико-географического положения является расположение вдоль обоих берегов Верхней Волги, близость к двум крупнейшим городам страны - Москве и Санкт-Петербургу, удобство связей с северными и восточными районами страны.



ЭКОНОМИКА ЯРОСЛАВСКОЙ ОБЛАСТИ

В 2003 г. в экономике Ярославской области наблюдался рост производства продукции, выполненных работ и оказанных услуг. По итогам 2003 г. среди всех отраслей экономики наибольшие темпы прироста демонстрировала сфера розничной торговли и услуг. Умеренные темпы прироста производства отмечались в сельском хозяйстве, рост объема производства наблюдался в промышленности, заметно активизировалось жилищное строительство, инвестиции в экономику области были существенно выше уровня предыдущего года.

В 2003 г. на территории области замедлились темпы инфляции, а также рост оптовых цен на реализованную сельскохозяйственную и промышленную продукцию. Вместе с тем заметно уменьшилась балансовая прибыль предприятий. Продолжался рост средней заработной платы и реальных располагаемых денежных доходов населения. Снизилась общая сумма задолженности по заработной плате, существенно уменьшилась задолженность по заработной плате, выплачиваемой из бюджетов всех уровней. В 2003 г. несколько возросла численность официально зарегистрированных безработных.

Статистические данные за 1 полугодие 2004 г. о развитии экономики Ярославской области свидетельствуют о дальнейшем повышении темпов роста производства промышленной продукции, увеличении объема выполненных работ и оказанных услуг, росте в сфере розничной торговли и платных услуг. Вместе с тем, по итогам полугодия снижение объема производства произошло в сельском хозяйстве. В сфере жилищного строительства отмечено снижения объемов вводимого жилья,

В 1 полугодии 2004 г. на территории области темпы роста потребительских цен были умеренными, продолжился рост оптовых цен на продукцию промышленности. Вместе с тем наблюдалось снижение оптовых цен на реализованную сельскохозяйственную продукцию.

По итогам 6 месяцев 2004 г. наблюдалось снижение балансовой прибыли в экономике области. Одновременно с этим наблюдалось сокращение общей суммы кредиторской задолженности и рост общей суммы дебиторской задолженности, рассчитанной относительно уровня соответствующего периода 2003 г.

На территории области продолжился рост средней заработной платы. В 1 полугодии 2004 г. проявилась тенденция к снижению численности официально зарегистрированных безработных.

Основные показатели социально-экономического развития Ярославской области в 2003-2004 гг. представлены в Таблице 2.

Таблица 2.

ПОКАЗАТЕЛИ	2003 г.	в % к 2002 г.	январь-июнь 2004 г.	в % к январю-июню 2003 г.
Объем промышленной продукции (по полному кругу предприятий), млн. рублей	78602	102.7	43651.5	104.5
Объем подрядных работ (по полному кругу предприятий), млн. рублей	7693.9	104.0	4057.9	105.1



Ввод в действие жилых домов, тыс. кв. метров общей площади	214.8	123.0	47.4	73.4
Продукция сельского хозяйства в сельскохозяйственных предприятиях, млн. рублей	3835.4	105.0	1761.1	92.1
Инвестиции в основной капитал (за счет всех источников финансирования) млн. рублей	17343.8	111.6	4057.9	105.1
Оборот розничной торговли, млн. рублей	25567.7	106.0	13966.6	109.4
Объем платных услуг населению, млн. рублей	9701.3	109.4	5670.6	106.8
Грузооборот предприятий транспорта, млн. ткм	22388.1	98.4	11401.6	100.4
Реальные располагаемые денежные доходы	X	115.8	X	99.6
Общая численность безработных, тыс. человек	32.5	118.7	42.7	122.7
в том числе официально зарегистрированных безработными	10.4	99.6	10.5	98.8
Сводный индекс потребительских цен на товары и услуги (период к периоду)	X	113.3	X	111.0

ПРОМЫШЛЕННОСТЬ

На территории Ярославской области действуют более 20 тыс. предприятий, из которых около 300 – крупные и средние.

За период с 2000 по 2003 г. в целом по области отмечается устойчивый рост промышленного производства. В 2003 г., согласно уточненным данным органов государственной статистики, объем промышленной продукции составил в действующих ценах 78602 млн. руб. Индекс физического объема производства промышленной продукции составил по Ярославской области 102.7% к уровню, достигнутому в 2002 г.

По оперативным данным органов государственной статистики, объем промышленной продукции, произведенной в Ярославской области за январь-июнь 2004 г., составил в действующих ценах 43651.5 млн. руб., в том числе крупными и средними промышленными предприятиями – 40558.4 млн. руб. По итогам 1 полугодия 2004 г. производство промышленной продукции относительно уровня соответствующего периода 2003 г. заметно возросло. Индекс физического объема производства промышленной продукции составил 104.5%, а по крупным и средним предприятиям – 104.1%.

Традиционно тройку лидеров по абсолютным показателям промышленного производства занимают г. Ярославль, Рыбинский муниципальный округ и г. Переславль-Залесский, на которые приходится более 90% всего объема промышленного производства области.

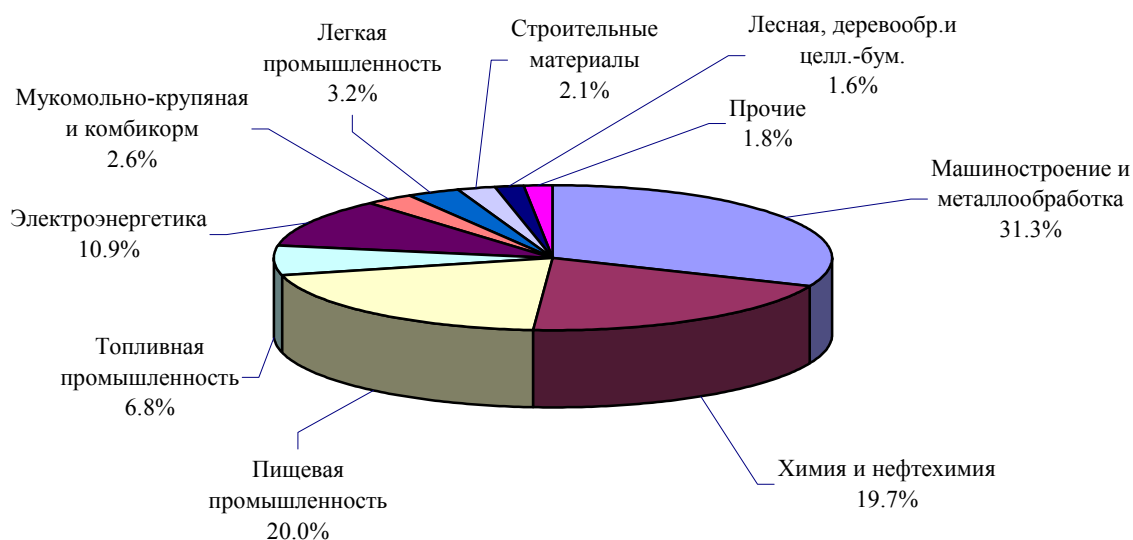


Основными отраслями промышленности Ярославской области являются:

- машиностроение и металлообработка
- пищевая промышленность
- химия и нефтехимия
- топливная промышленность.

Удельный вес отраслей промышленности в общем объеме промышленной продукции Ярославской области в 2003 году представлен на Рисунке 2.

Рисунок 2.



Продукция **Нефтеперерабатывающей отрасли промышленности** не только обеспечивает область нефтепродуктами, но и является одним из основных экспортируемых продуктов. Доля продукции нефтепереработки составляет в экспорте области более 80%. Данная отрасль представлена двумя крупными заводами: ОАО «Славнефть-Ярославнефтеоргсинтез» и ОАО «Славнефть - Ярославский нефтеперерабатывающий завод им. Менделеева». В 2003 г. прирост физического объема производства в топливной промышленности составил 0.2%, по итогам 1 полугодия 2004 г. в отрасли наблюдалось снижение на 2.2% относительно соответствующего периода 2003 г.

Ярославский **химический комплекс** производит свыше 20% общероссийского объема шин, более 30% лакокрасочной продукции. Основной продукцией химического комплекса области является производство пластмассы, технического углерода, резинотехнических изделий, химикофотографической продукции. Отрасль представляют такие предприятия, как Ярославский лакокрасочный завод «Победа рабочих», ОАО «Лакокраска», «Компания «Славич» и др. По итогам 2003 г. в химической промышленности области зафиксирован рост физического объема производства на 2.7%. За 1 полугодие 2004 г. отрасль увеличила объем производства на 1% по сравнению с 1 полугодием 2003 г.

Пищевая промышленность - наиболее интенсивно развивающаяся в последнее время, производит около 20% общего объема областной промышленной продукции. Она представлена крахмалопаточным, мукомольным, комбикормовым, кондитерским,



ликероводочным, пивобезалкогольным, мясо- и молокоперерабатывающим производством. В этой сфере действуют НИИ масло- сыроделия, ОАО «Русьхлеб», ОАО «Ярпиво», ОАО Ликеро-водочный завод «Ярославский», завод по производству табачных изделий ЗАО «Балканская звезда» и другие. В 2003 г. прирост физического объема в пищевой промышленности составил 5.4%, в 1 полугодии 2004 г. зафиксировано снижение данного показателя на 3.4% по сравнению с соответствующим периодом 2003 г.

Ярославский **машиностроительный комплекс** производит дизельные двигатели и топливную аппаратуру для них, авиационные двигатели, электротехнические машины, суда различного назначения. Машиностроение представлено 88 крупными и средними предприятиями, производящими 29% областной промышленной продукции. Наиболее известные предприятия – Ярославский моторный завод, завод авиационных двигателей ОАО «НПО «Сатурн» в Рыбинске (ранее «Рыбинские моторы»), Ярославский и Рыбинский судостроительные заводы, Ярославский электромашиностроительный завод, Ростовский оптико-механический завод, Гаврилов-Ямский машиностроительный завод и другие. По итогам 2003 г. отрасль снизила объем физического производства на 0.5%, но в 1 полугодии 2004 г. в машиностроении и металлообработке физический объем промышленного производства вырос на 14.3%.

Легкая промышленность специализируется на производстве текстильных изделий: первичная обработка льна, производство хлопчатобумажных, льняных и шелковых тканей, трикотажные и валяльно-войлочные изделия. В отрасли 41 крупное предприятие, среди которых можно выделить льнокомбинаты, фабрику «Новый мир» по производству вышивки, предприятие по производству обуви, кожевенный завод и другие. Рост физического объема производства продукции легкой промышленности составил 11.8%. По итогам 1 полугодия 2004 г. данный показатель по отрасли снизился на 3.4%.

СЕЛЬСКОЕ ХОЗЯЙСТВО

В аграрно-продовольственной сфере продолжают развиваться позитивные тенденции, связанные с улучшением ситуации в сельском хозяйстве и стабильным положением на потребительском рынке. Природно-климатические условия обуславливают специализацию региона на производстве комбикормов и развитии растениеводства (выращивание льна, картофеля и других сельхозкультур).

По предварительным данным органов государственной статистики объем производства сельхозпродукции по полному кругу предприятий в текущих ценах за 2003 год составил 3835.4 млн. руб. Индекс физического объема достиг 105%. Главным фактором роста был устойчивый спрос на сельскохозяйственную продукцию. Валовая продукция сельского хозяйства во всех категориях хозяйств составила 10438.6 млрд. руб., индекс физического объема составил 101.5%.

Согласно оперативным данным органов государственной статистики, объем производства сельхозпродукции по полному кругу предприятий в текущих ценах за 1 полугодие 2004 г. достиг 1761.1 млн. руб. Индекс физического объема составил 92.1% к соответствующему периоду 2003 г.

ТРАНСПОРТ



Транспортная система Ярославской области представлена железнодорожным, автомобильным, водным, воздушным и трубопроводным транспортом.

Железные дороги

На предприятия железнодорожного транспорта области приходится значительная доля перевозок грузов и населения. Эксплуатационная длина железных дорог составляет 650 км. Ярославская область имеет прямое железнодорожное сообщение из соседних регионов - с городами Москва, Архангельск и Воркута, через Ярославль проходят главные железнодорожные пути на Дальний Восток и в Китай. Железнодорожный транспорт обеспечивает как внутреннее, так и транзитное сообщение, соединяя Центр России с северными, северо-восточными и восточными регионами. Главные железнодорожные узлы - Ярославский, Даниловский и Рыбинский. В Ярославле расположены крупные сервисные предприятия железнодорожного транспорта: электровозоремонтный и вагоноремонтный заводы.

Автодороги

Протяженность дорог общего пользования в Ярославской области составляет около 7 тыс. км. По территории Ярославской области проходят федеральные дороги: Москва-Ярославль-Архангельск и Ярославль-Кострома, являющиеся основой автодорожной сети области. Они обеспечивают связь между центральными и северными районами России. Область имеет автодорожное сообщение с областными центрами граничащих субъектов (Иваново, Тверь, Вологда и др.). Завершено строительство автомобильной трассы, позволяющей объехать всю область по периметру.

Водный транспорт

Основой судоходной системы Ярославской области является река Волга - важнейшая артерия единой глубоководной воднотранспортной системы европейских районов России. Местное судоходство осуществляется также по низовьям малых рек, впадающих в Волгу и Рыбинское водохранилище. Система внутренних водных путей имеет протяженность 818 км. Главные порты - Ярославский, Рыбинский и Угличский. Все три порта имеют современное погрузочно-разгрузочное оборудование и механизацию грузовых операций. Объем перевезенных водным транспортом грузов составляет более 5 млн. т. в год.

Воздушный транспорт

На территории Ярославской области открыты внутрироссийские и международные пассажирские авиалинии. В настоящее время ведется реконструкция аэропорта «Туношна», получившего статус международного.

СВЯЗЬ

В области функционируют все виды телефонной связи (аналоговая, цифровая, мобильная), радио, телевидение, компьютерные сети. Выход в Интернет имеют все районные центры области. ОАО «Яртелеком» совместно с фирмами-партнерами «Алкатель», «Сименс», «Диско» успешно реализует инвестиционный проект по установке современной высокоскоростной сети передачи данных, что позволит объединить компьютерные сети,



обеспечить высокоскоростной и недорогой доступ в Интернет и подключение к цифровому телевидению. ОАО «СеверТрансКом» реализует проект «Строительство цифровой сети связи «Nordnet», что также позволит расширить спектр предоставляемых услуг и улучшить их качество.

ВНЕШНЕЭКОНОМИЧЕСКАЯ ДЕЯТЕЛЬНОСТЬ

Ярославская область достаточно активно участвует в международной торговле, при этом экспорт устойчиво превышает импорт. Внешнеэкономическая деятельность представлена торговыми отношениями с компаниями более 90 стран мира. Внешнеторговый оборот в 1 полугодии 2004 г. увеличился на 19.5% по сравнению с 1 полугодием 2003 г. За этот же период экспорт уменьшился на 6.1%, а импорт увеличился на 79.7%.

Таблица 3. Внешняя торговля Ярославской области (тыс.долл.США)

Показатели	1 полугодие 2003 г.	1 полугодие 2004 г.	В % к предыдущему периоду
Экспорт	281 431.6	264 203.1	93.9
Импорт	119 724.1	215 176.0	179.7
Внешнеторговый оборот	401 155.7	479 379.1	119.5
Сальдо торгового оборота	161 707.5	49 027.1	30.3

Уменьшение экспорта связано в основном с изменением порядка учета экспортируемой с территории области продукции топливно-энергетического комплекса (нефтепереработки), а также со снижением мировых цен на двигатели и генераторы электрические, насосы жидкостные вакуумные и другие товары Ярославского экспорта.

Значительное увеличение импорта связано с повышением платежного спроса производственного и потребительского секторов экономики области на импортные товары, а именно: продукцию нефтехимического комплекса, черные и цветные металлы и изделия из них, машиностроительную продукцию, а также со снижением мировых цен на: лаки, краски, каучук натуральный и синтетический, волокно хлопковое, табачное сырье и некоторые другие импортируемые товары, что повысило привлекательность данных видов товаров для производителей и потребителей области.

*Таблица 4. Товарная структура экспорта Ярославской области в 2003-2004 гг.
(тыс. долл. США)*

Наименование товаров	1 полугодие 2003 г.	Удельный вес %	1 полугодие 2004 г.	Удельный вес %	В % предыдущему периоду
Продовольственные товары и сырье для их производства	1 354.1	0.5	1 773.9	0.7	131.0
Продукция топливно-энергетического комплекса	117 289.7	41.7	64 355.8	24.4	54.9
Продукция нефтехимического комплекса	49 727.9	17.7	55 173.1	20.9	110.9
Кожевенное сырье, меха и изделия	3 002.7	1.1	2 733.7	1.0	91.0
Древесина и изделия, включая печатную продукцию	6 490.3	2.3	7 590.9	2.9	116.9



Одежда, обувь	503.5	0.2	290.4	0.1	57.7
Черные и цветные металлы, изделия из них	1 254.1	0.4	1 937.6	0.7	154.5
Машиностроительная продукция	84 679.2	30.1	109 234.6	41.3	129.0
Прочие товары	17 130.1	6.0	21 113.1	8.0	123.3
ИТОГО	281 431.6	100	264 203.1	100	93.9

Основная продукция, отправляемая на экспорт: продукция нефтепереработки, пленка полимерная, фотобумага, фотоматериалы, лаки и краски, шины, двигатели внутреннего сгорания, продукция судостроения, ткани льняные, технический углерод, древесина, фрикционные изделия, электродвигатели, машины для строительства автодорог, разнообразные модели ручных часы.

В целом экспорт в 1 полугодии 2004 г. по сравнению с 1 полугодием 2003 г. уменьшился на 6.1%. В товарной структуре экспорта 41.3% приходилось на машиностроительную продукцию. Значительный удельный вес в структуре экспортных поставок занимала продукция топливно-энергетического комплекса (24.4%), продукция нефтехимического комплекса (20.9%) и прочие товары (8%).

Таблица 5. Товарная структура импорта Ярославской области в 2003-2004 гг.
(тыс. долл. США)

Наименование товаров	1 полугодие 2003 г.	Удельный вес %	1 полугодие 2004 г.	Удельный вес %	Изменение к предыдущему периоду
Продовольственные товары и сырье для их производства	31 300.5	26.1	27 457.0	12.8	87.7%
Продукция топливно-энергетического комплекса	246.8	0.2	866.0	0.4	в 3.5 раза
Продукция нефтехимического комплекса	11 667.7	9.7	30 011.3	13.9	в 2.6 раза
Кожевенное сырье, меха и изделия	34.8	0.0	547.5	0.2	в 15.7 раза
Древесина и изделия, включая печатную продукцию	3 202.7	2.7	4 310.9	2.0	134.6%
Одежда, обувь	672.4	0.6	690.8	0.3	102.7%
Черные и цветные металлы, изделия из них	8 080.3	6.7	15 670.6	7.3	в 1.9 раза
Машиностроительная продукция	48 201.0	40.3	115 224.9	53.5	в 2.4 раза
Прочие товары	16 317.9	13.9	20 397.0	9.6	124.9%
ИТОГО	119 724.1	100	215 176.0	100	179.7%

Импортные поставки за 1 полугодие 2004 г. состояли в основном из машиностроительной продукции (53.5%), продукции нефтехимического комплекса (13.9%), продовольственных товаров и сырья для их производства (12.8%) и прочих товаров (9.6%). В целом импорт за 1 полугодие 2004 г. по сравнению с итогами 1 полугодия 2003 г. увеличился на 79.7%.

Таблица 6. Географическая структура экспорта Ярославской области в 2003-2004 гг.

Страны	1 полугодие 2003 г.		1 полугодие 2004 г.		В % к предыдущему периоду
	тыс. долл. США	удельный вес (%)	тыс. долл. США	удельный вес (%)	
Нидерланды	118 235.5	48.6	64 049.3	31.1	54.2
Белоруссия	37 860.2	13.5	57 836.9	21.9	152.7
Украина	18 200.5	7.5	26 982.2	13.1	148.2



Казахстан	13 212.5	5.4	19 255.3	9.3	145.7
Узбекистан	20 518.2	8.4	12 764.5	6.2	62.2
Польша	6 865.0	2.8	9 622.2	4.7	140.1
Венгрия	5 126.7	2.1	7 478.3	3.6	145.9
Италия	6 787.7	2.8	6 301.4	3.1	92.8
Финляндия	5 886.9	2.4	6 277.6	3.0	106.6
Германия	3 984.9	1.6	4 210.5	2.1	105.7

Предприятия области экспортируют продукцию более чем в 70 стран мира. Значительный удельный вес в экспорте области имеют: Нидерланды (31.1%), Белоруссия (21.9%), Украина (13.1%), Казахстан (9.3%), Узбекистан (6.2%).

Таблица 7. Географическая структура импорта Ярославской области в 2003-2004 гг.

Страны	1 полугодие 2003 г.		1 полугодие 2004 г.		Изменение к предыдущему периоду
	тыс. долл. США	удельный вес (%)	тыс. долл. США	удельный вес (%)	
Белоруссия	37 546.8	31.4	41 850.7	19.4	111.5%
Япония	1 837.4	2.2	30 039.9	17.3	в 16.3 раза
Республика Корея	672.5	0.8	24 398.3	14.1	в 36.2 раза
Германия	17 089.1	21.0	18 663.6	10.8	109.2%
США	500.0	0.6	10 889.5	6.3	в 21.8 раза
Украина	4 601.0	5.6	9 127.2	5.3	198.3%
Великобритания	840.2	1.0	6 795.6	3.9	в 8.1 раза
Сингапур	998.1	1.1	5 982.2	3.4	в 5.9 раза
Китай	2 338.3	2.8	5 483.3	3.2	в 2,3 раза
Польша	1 805.9	2.2	5 326.0	3.1	в 2.9 раза

Предприятия области импортируют продукцию более чем из 60 стран мира. Значительный удельный вес в импорте области имеют: Белоруссия (19.4%), Япония (17.3%), Республика Корея (14.1%), Германия (10.8%), США (6.3%).

ИНВЕСТИЦИИ

По результатам исследования Консорциума "Эксперт РА - АК&М" Ярославской области в 2003 г. присвоен кредитный рейтинг класса А "Высокий уровень надежности с позитивными перспективами".

Инвестиционная привлекательность законодательной базы Ярославской области среди 89 субъектов РФ возросла с 23 места в 1997 г. до 1 места в 2003 г. (по данным Рейтингового агентства «Эксперт»).

По показателю инвестиционного климата (наименьшие инвестиционные риски) область заняла 1 место, поднявшись в рейтинге сразу на 4 строчки по сравнению с 2002 г.

Ключевым звеном инвестиционной политики региона является Перечень приоритетных инвестиционных проектов Ярославской области. В Перечень ежегодно входит более трех десятков крупных и средних инвестиционных проектов, более 60 социальных объектов и программ. В соответствии с законами Ярославской области приоритетным проектам оказывается государственная поддержка в формах налоговых льгот, государственных



гарантий, информационного сопровождения, участия государства в разработке, экспертизе и реализации проекта или программы.

На каждый рубль государственной поддержки в 2003 г. пришлось 20.4 руб. частных инвестиций и 2 руб. дополнительных налогов в региональный и местные бюджеты. Ежегодно создается вновь или сохраняется десятки тысяч рабочих мест.

Таблица 8. Динамика инвестиций, поступивших в основной капитал в Ярославской области, млн. руб. (в ценах соответствующих лет, 1995, 1996, 1997 г.г. с учетом деноминации)

1995 г.	1996 г.	1997 г.	1998 г.	1999 г.	2000 г.	2001 г.	2002 г.	2003 г.
2243.2	1983.3	2780.7	2643.6	6026.6	8004.3	13500.4	14197.9	15045.0
В том числе при государственной поддержке - всего								
69.2	190.70	590.5	1043.0	1251.3	1497	1834	1 317.7	1775.2

На протяжении нескольких лет структура инвестиций в отрасли экономики остается без существенных изменений. Более 50% инвестиций - в промышленность, 11-14 % - в транспорт, около 3-4% инвестиций направлено в сельское хозяйство. В структуре источников финансирования инвестиций собственные средства предприятий составляют более 60%.

Таблица 9. Динамика иностранных инвестиций в экономику Ярославской области, млн. долларов

1995 г.	1996 г.	1997 г.	1998 г.	1999 г.	2000 г.	2001 г.	2002 г.	2003 г.
0.72	31.92	95	76.7	40.1	7.7	14.1	37.2	149.4

Законодательство по стимулированию инвестиционной деятельности

В Ярославской области разработаны и утверждены Государственной Думой Ярославской области следующие региональные законы, стимулирующие инвестиционные процессы экономического развития:

- Закон Ярославской области «О государственной поддержке инвестиционной деятельности на территории Ярославской области» от 26.02.1996 № 5-з (в ред. Закона Ярославской области от 22.10.2002 № 67-з).

Законом предусмотрено льготное налогообложение с начала реализации продукции (работ, услуг) до полной окупаемости проекта, но не более 5 лет. Предоставляются освобождения по платежам в областной бюджет от налога на имущество, от земельного налога и частично от налога на прибыль.

- Закон Ярославской области «О налоговых льготах на 2004 год»

Законом предусматриваются освобождение по уплате налога на имущество, земельного налога в части областного бюджета некоторым категориям налогоплательщиков.

Так же предусматривается освобождение от уплаты транспортного налога некоторым категориям налогоплательщиков, в том числе участникам инвестиционной деятельности.



- Закон Ярославской области «О стимулировании экономического развития Ярославской области» от 23.04.2001 № 20-з (в ред. Закона Ярославской области от 26.02.2003 № 6-з).

Согласно этому закону предприятиям, увеличивающим свои платежи в областной бюджет по налогу на прибыль, предоставляется субвенции из областного бюджета в размере до 80% от этого увеличения на цели развития.

ПОТРЕБИТЕЛЬСКИЙ РЫНОК

По предварительным данным за 2003 г., рост потребительских цен в Ярославской области составил 113.3% к уровню 2002 г. (к декабрю 2002 г. -111.9%).

Индекс цен на продовольственные товары за 2003 г. составил 112.1%, Индекс цен на непродовольственные товары за 2003 г. составил 108.7% к уровню декабря 2002 г. В составе потребительских цен наиболее высокими темпами росли цены на платные услуги. За 2003 г. индекс цен на платные услуги для населения достиг 118.4%.

По предварительным данным за январь-июнь 2004 г., рост потребительских цен в Ярославской области составил 106.2% к уровню декабря 2003 г. Индекс цен на продовольственные товары за январь-июнь 2004 г. составил 107.1%. Индекс цен на непродовольственные товары за июнь 2004 г. – 104.3% к уровню декабря 2003 г.

Индекс цен на платные услуги для населения за январь-июнь достиг 107.3%. По итогам 1 полугодия 2004 г. в составе потребительских цен наиболее высокими темпами росли цены на продовольственные товары.

По предварительным данным статистики, оборот розничной торговли в 2003 г. составлял 25567.7 млн. руб., что в сопоставимых ценах на 6% выше уровня, достигнутого по итогам 2002 г.

Объем платных услуг, предоставленных населению через все каналы реализации, за 2003 г. достигал 9701.3 млн. рублей, что в сопоставимых ценах на 9,4% больше, чем за 2002 г.

По итогам 2003 г. оборот розничной торговли в среднем, на душу населения составил более 18911 руб., сумма стоимости платных услуг в среднем на душу населения достигла 6881 руб. (расчет произведен на основе оценки численности постоянного населения Ярославской области на декабрь 2003 г. в 1352 тыс. чел.).

Согласно данным статистики, оборот розничной торговли в январе-июне 2004 г. составил 13966.6 млн. руб., что в сопоставимых ценах на 9.4% выше уровня, достигнутого по итогам соответствующего периода 2003 г.

Объем платных услуг, предоставленных населению через все каналы реализации, за 6 месяцев 2004 г. достиг уровня в 5670.6 млн. руб., что в сопоставимых ценах на 6.8% больше, чем за январь-июнь 2003 г.

По итогам 1 полугодия 2004 г. оборот розничной торговли в среднем на душу населения составил 10384 руб., сумма стоимости платных услуг в среднем на душу населения достигла 4216 руб.



ФИНАНСОВОЕ СОСТОЯНИЕ ЯРОСЛАВСКОЙ ОБЛАСТИ

ОБЩИЕ ПОЛОЖЕНИЯ

Ярославская область является одним из достаточно развитых регионов Российской Федерации, обладающим устойчивой финансовой системой и отработанными принципами межбюджетных отношений с федеральными органами власти. Одним из базовых принципов налогово-бюджетной политики является утверждение сбалансированного бюджета до начала соответствующего финансового года.

ИСТОЧНИКИ ИНФОРМАЦИИ

Представленная информация базируется на официальных данных Администрации Ярославской области, Департамента финансов Ярославской области, Управления МНС РФ по Ярославской области и иных ведомств в части, касающейся их деятельности. Если не указано иное, ежегодная информация представляется за один календарный год.

ПРИНЦИПЫ БУХГАЛТЕРСКОГО УЧЕТА

Финансовый учет в Ярославской области осуществляется в рублях. Бюджетный процесс Ярославской области регулируется Бюджетным кодексом Российской Федерации, нормативными правовыми актами Ярославской области, регулирующими бюджетные правоотношения, законом Ярославской области о бюджете на соответствующий финансовый год. Бюджетный процесс организуется на единых принципах, определенных в Бюджетном кодексе Российской Федерации. Составление и исполнение бюджета осуществляется в соответствии с установленной в Российской Федерации бюджетной классификацией доходов и расходов бюджетов в Российской Федерации.

Финансовые отчеты составляются с учетом всех произошедших в течение года изменений и на основе фактически поступивших доходов и фактически произведенных расходов. Дебиторская и кредиторская задолженность, материальные запасы устанавливаются на основании данных отчетов получателей бюджета.

Отчеты об исполнении бюджета составляются в ценах на момент поступления доходов и произведения расходов. Однако статистическими органами ведется учет показателей в сопоставимых ценах, с учетом уровня инфляции. В отчет по исполнению бюджета включаются все доходы, поступившие на счет бюджета и расходы, произведенные по финансированию обязательств, которые несет Ярославская область.

БЮДЖЕТНАЯ СИСТЕМА И БЮДЖЕТНЫЙ ПРОЦЕСС

Ярославская область обладает устойчивой, централизованной и хорошо управляемой финансовой системой. Финансовая система Ярославской области является частью финансовой системы Российской Федерации.

Бюджетная система Ярославской области строится на единых установленных Бюджетным кодексом Российской Федерации принципах: единства бюджетной системы; разграничения доходов и расходов между уровнями бюджетной системы; самостоятельности бюджетов;



полноты отражения доходов и расходов бюджетов, бюджетов государственных внебюджетных фондов; сбалансированности бюджета; эффективности и экономности использования бюджетных средств; общего (совокупного) покрытия расходов бюджетов; гласности; достоверности бюджета; адресности и целевого характера бюджетных средств.

Закон об областном бюджете принимается на один финансовый год, который соответствует календарному году и длится с 1 января по 31 декабря. Бюджетный процесс регламентируется Бюджетным кодексом Российской Федерации и законом Ярославской области «О бюджетном устройстве и бюджетном процессе в Ярославской области».

Бюджетный процесс в Ярославской области подразделяется на следующие этапы:

1. Решение о начале работы над составлением проекта областного бюджета принимает Губернатор Ярославской области путем издания постановления не позднее чем за восемь месяцев до очередного финансового года. Указанным постановлением Губернатора Ярославской области определяются порядок и сроки составления проекта областного бюджета, а также порядок работы над документами и материалами, обязательными для представления одновременно с проектом областного бюджета;
2. Прогноз социально-экономического развития Ярославской области на очередной финансовый год, основные направления бюджетной и налоговой политики Ярославской области на очередной финансовый год, прогноз сводного финансового баланса Ярославской области на очередной финансовый год составляются в течение первых двух месяцев с момента принятия решения о начале составления проекта областного бюджета;
3. После составления прогноза социально-экономического развития Ярославской области, основных направлений бюджетной и налоговой политики Ярославской области, прогноза сводного финансового баланса Ярославской области финансовый орган Ярославской области организует и осуществляет разработку проекта областного бюджета в соответствии с основными характеристиками и показателями областного бюджета;
4. Органы исполнительной власти Ярославской области, органы местного самоуправления муниципальных образований Ярославской области представляют в финансовый орган расчеты и обоснования проектируемых на очередной финансовый год расходов по соответствующим отраслям и мероприятиям;
5. На основе представленных расчетов финансовый орган Ярославской области разрабатывает проект областного бюджета;
6. Подготовленный финансовым органом проект областного бюджета совместно с необходимыми документами и материалами представляется в Администрацию Ярославской области;
7. Администрация Ярославской области рассматривает проект областного бюджета и другие документы и материалы, представляемые одновременно с ним, и утверждает проект областного бюджета на своем заседании для внесения его Губернатором Ярославской области в Государственную Думу Ярославской области;



8. Одновременно с проектом областного бюджета на очередной финансовый год составляются: прогноз консолидированного бюджета Ярославской области на очередной финансовый год; адресная инвестиционная программа на очередной финансовый год; план развития государственного сектора экономики; целевые программы, предлагаемые к финансированию в очередном финансовом году; перспективный финансовый план; структура государственного долга и программа внутренних и внешних заимствований Ярославской области; программа предоставления государственных гарантий Ярославской области на очередной финансовый год; оценка потерь областного бюджета от предоставляемых налоговых льгот; оценка ожидаемого исполнения областного бюджета за текущий финансовый год; другие документы и материалы, предусмотренные Бюджетным кодексом Российской Федерации и Законом Ярославской области «О бюджетном устройстве и бюджетном процессе в Ярославской области»;
9. Губернатор Ярославской области вносит проект закона Ярославской области об областном бюджете на очередной финансовый год в Государственную Думу Ярославской области не позднее 1 ноября года, предшествующего планируемому;
10. Государственная Дума Ярославской области рассматривает проект закона Ярославской области об областном бюджете в двух чтениях. В первом чтении проект закона Ярославской области об областном бюджете рассматривается в течение 30 дней со дня его внесения в Государственную Думу Ярославской области Губернатором Ярославской области. После утверждения Государственной Думой Ярославской области проекта закона Ярославской области об областном бюджете в первом чтении проходит обсуждение закона во втором чтении, которое предусматривает его постатейное рассмотрение. Заседание Государственной Думы Ярославской области для рассмотрения во втором чтении проекта закона Ярославской области об областном бюджете созывается не позднее 30 дней после принятия проекта закона Ярославской области об областном бюджете в первом чтении. Второе чтение проекта закона Ярославской области об областном бюджете завершается принятием указанного закона в целом;
11. В течение одного месяца со дня официального опубликования закона Ярославской области об областном бюджете на очередной финансовый год Администрация Ярославской области направляет в Государственную Думу Ярославской области и контрольный орган Государственной Думы Ярославской области для сведения поквартальное распределение доходов и расходов областного бюджета и поступлений из источников финансирования его дефицита;
12. Администрация Ярославской области организует исполнение областного бюджета. Непосредственное исполнение областного бюджета осуществляется финансовым органом Ярославской области;
13. Исполнение областного бюджета завершается 31 декабря того года, на который утвержден бюджет. После завершения операций по принятым денежным обязательствам завершившегося года остаток средств на едином счете областного бюджета подлежит учету в качестве остатка средств на начало очередного финансового года;
14. Годовой отчет об исполнении областного бюджета представляется Государственной Думе Ярославской области не позднее 1 мая года, следующего за отчетным, в форме закона Ярославской области вместе с документами и материалами,



предусмотренными Бюджетным кодексом Российской Федерации и Законом Ярославской области «О бюджетном устройстве и бюджетном процессе в Ярославской области». Одновременно с годовым отчетом об исполнении областного бюджета в Государственную Думу Ярославской области представляются отчеты об исполнении областных целевых бюджетных фондов за отчетный финансовый год.

ИСПОЛНЕНИЕ БЮДЖЕТА ЯРОСЛАВСКОЙ ОБЛАСТИ ЗА 2001-2003 ГГ.

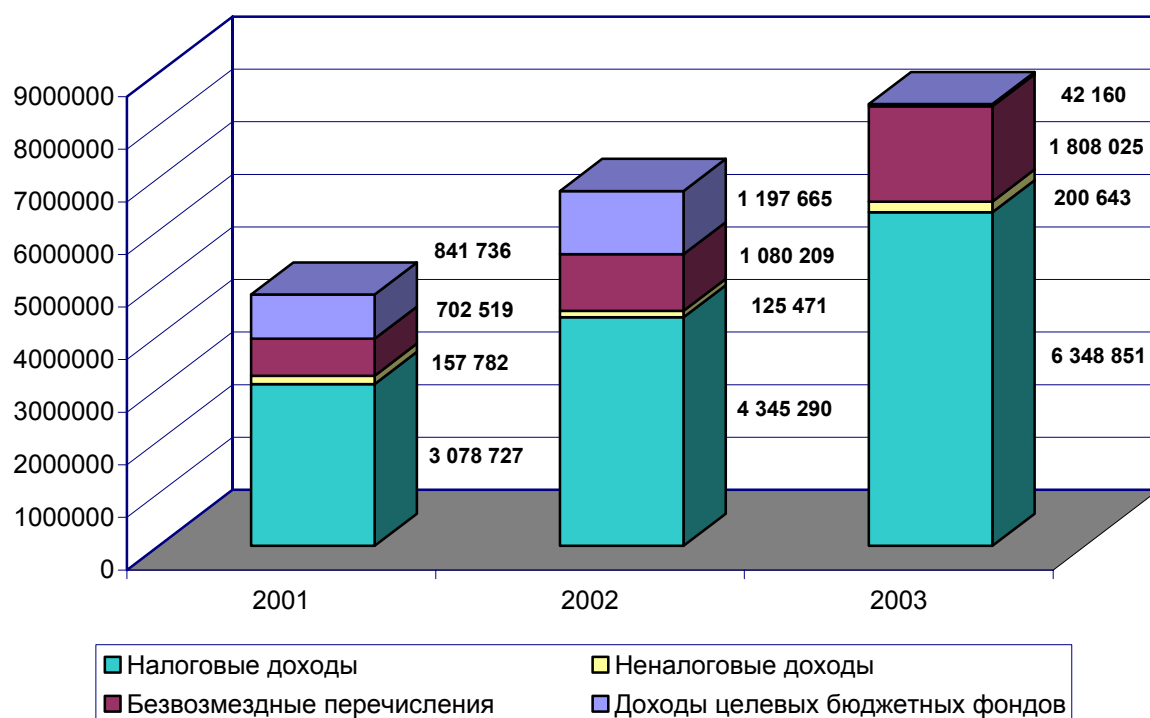
Бюджет Ярославской области характеризуется достаточно высоким процентом исполнения показателей, установленных областными законами о бюджете (около 90% от плановых показателей доходов и расходов по итогам 2003 г.)

Таблица 10. Исполнение бюджета Ярославской области по доходам (тыс. руб.)

	2001	2002	2003
Налоговые доходы	3 078 727	4 345 290	6 348 851
Налоги на прибыль (доход), прирост капитала	1 321 697	1 806 955	2 395 040
Налоги на товары и услуги, лицензионные и регистрационные сборы	1 290 161	1 759 939	2 416 286
Налоги на совокупный доход	12 416	72 252	44 645
Налоги на имущество	366 658	510 924	601 929
Платежи за пользование природными ресурсами	87 738	195 139	352 521
Прочие налоги, пошлины и сборы	57	81	538 430
Неналоговые доходы	157 782	125 471	200 643
Доходы от имущества, находящегося в государственной и муниципальной собственности, или от деятельности государственных и муниципальных организаций	104 030	46 460	124 822
Доходы от продажи земли и нематериальных активов	793	12 794	-
Административные платежи и сборы	37 735	47 972	19 577
Штрафные санкции, возмещение ущерба	3 499	2 363	2 236
Прочие неналоговые доходы	11 725	15 882	54 009
Доходы целевых бюджетных фондов	841 736	1 197 665	42 160
Итого собственных доходов	4 083 411	5 668 426	6 592 096
Безвозмездные перечисления	702 519	1 080 209	1 808 025
Итого оборотов по доходам	5 166	-	-
Всего доходов	4 785 930	6 748 635	8 399 679



Рисунок 3. Динамика объема и структуры доходов бюджета Ярославской области



Доходная часть бюджета Ярославской области демонстрирует рост, при этом возрастает роль налоговых доходов, которые по итогам исполнения бюджета за 2003 г. составили 75.6% по сравнению с 64.3% в 2001 г. Характерным является то, что с 2003 г. резко уменьшена доля целевых бюджетных фондов (с 17.6% в 2001 г. до 0.5% в 2003 г.) в связи с упразднением с 1 января 2003 г. дорожных фондов.

Таблица 21. Исполнение бюджета Ярославской области по расходам (тыс. руб.)

	2001	2002	2003
Государственное и местное самоуправление	208 446	275 324	368 396
Судебная власть	-	1 132	14 721
Правоохранительная деятельность	178 474	234 959	243 825
Промышленность, энергетика и строительство	210 517	375 179	532 663
Сельское хозяйство и рыболовство	150 708	102 910	111 554
Охрана окружающей среды и природных ресурсов	15 740	25 859	9 768
Транспорт и связь	320 516	155 497	184 136
Развитие рыночной инфраструктуры	2 625	7 599	12 155
ЖКХ	11 971	5 883	5 997
Предупреждение и ликвидация чрезвычайных ситуаций	9 989	15 335	76 612
Образование	176 207	249 066	334 033
Культура, искусство	76 962	123 005	158 045
Средства массовой информации	3 493	5 503	8 527
Здравоохранение и физкультура	386 213	544 570	773 532
Социальная политика	343 389	421 432	456 821
Обслуживание государственного и муниципального долга	67 354	98 574	108 291
Финансовая помощь бюджетам других уровней	12 620	2 507 940	4 259 593
Мобилизационная подготовка экономики	-	9 448	20 404
Дорожное хозяйство	-	-	1 423 754



Прочие расходы	- 118 360	21 883	67 641
Целевые бюджетные фонды	939 456	1 503 650	42 842
Итого внутренних оборотов	1 823 301	-	-
Всего расходов	4 819 621	6 684 748	9 213 310

За период с 2001-2003 гг. наибольший удельный вес в структуре расходов бюджета области занимало здравоохранение, причем его доля выросла с 8.0% в 2001 г. до 8.4% в 2003 г. Значительную долю занимает также промышленность, энергетика и строительство – рост доли с 4.4% до 5.8%. По итогам же 2003 г. самая большая доля в бюджетных расходах – дорожное хозяйство (15.5%). Ранее эта статья относилась к целевому дорожному фонду.

Таблица 32. Движение средств бюджета Ярославской области (тыс. руб.)

	2001	2002	2003
Доходы	4 785 930	6 748 635	8 399 679
Расходы	4 819 621	6 684 748	9 213 310
Дефицит (-), профицит (+)	- 33 691	63 887	- 813 631
Источники финансирования дефицита	33 691	- 63 887	813 631
<i>Источники внутреннего финансирования дефицита бюджета</i>	<i>34 457</i>	<i>-</i>	<i>813 613</i>
Изменение остатков на счетах	- 56 818	31 963	16 088
Бюджетные ссуды	39 015	-17 404	- 66 654
Государственные ценные бумаги	- 45 020	- 31 820	500 000
Кредитные соглашения и договоры	166 924	- 101 369	306 128
Поступления от продажи имущества, находящегося в государственной и муниципальной собственности	2 154	210	58 045
Другие источники финансирования	- 71 798	54 760	- 3 381
<i>Источники внешнего финансирования дефицита бюджета</i>	<i>- 766</i>	<i>-227</i>	<i>-</i>
Изменение остатков средств бюджета на счетах в банках в иностранной валюте	- 499	-703	-
Курсовая разница	- 267	476	-

За период с 2001-2003 гг. в 2002 г. бюджет был исполнен с профицитом, а в 2001 и 2003 гг. – с дефицитом, при этом размер дефицита не превышал установленных Бюджетным кодексом РФ ограничений в виде 15% объема доходов субъекта РФ без учета финансовой помощи из федерального бюджета. Финансирование дефицита осуществлялось в 2001 г. преимущественно за счет кредитных соглашений и договоров, в 2003 г. главную роль стали играть государственные ценные бумаги, что явилось результатом проводимой руководством области политики по оптимизации государственного долга.

БЮДЖЕТ ЯРОСЛАВСКОЙ ОБЛАСТИ НА 2004 ГОД

В соответствии с Законом Ярославской области от 31.12.2003 г. №77-з «Об областном бюджете на 2004 год» (с изменениями и дополнениями), доходная часть бюджета запланирована в размере 9 251 503 тыс. руб., расходная - 10 446 833 тыс. руб.

Бюджет Ярославской области на 2004 г. предусматривает дефицит в размере 1 195 330 тыс. руб., что составляет около 14.05% объемов доходов субъекта федерации без учета финансовой помощи из федерального бюджета. Основным источником финансирования дефицита бюджета являются кредиты коммерческих банков и выпуск ценных бумаг.



Таблица 43. Доходы бюджета Ярославской области на 2004 г.

Наименование показателей	Сумма (тыс. руб.)	Удельный вес (%)
НАЛОГОВЫЕ ДОХОДЫ	8 231 000	88.97
НАЛОГИ НА ПРИБЫЛЬ	2 995 500	32.38
НАЛОГИ НА ТОВАРЫ И УСЛУГИ. ЛИЦЕНЗИОННЫЕ И РЕГИСТРАЦИОННЫЕ СБОРЫ	3 521 550	38.06
НАЛОГИ НА ИМУЩЕСТВО	760 000	8.21
ПЛАТЕЖИ ЗА ПОЛЬЗОВАНИЕ ПРИРОДНЫМИ РЕСУРСАМИ	323 950	3.50
ПРОЧИЕ НАЛОГИ, ПОШЛИНЫ И СБОРЫ	630 000	6.81
НЕНАЛОГОВЫЕ ДОХОДЫ	221 050	2.39
ДОХОДЫ ОТ ИСПОЛЬЗОВАНИЯ ИМУЩЕСТВА, НАХОДЯЩЕГОСЯ В ГОСУДАРСТВЕННОЙ И МУНИЦИПАЛЬНОЙ СОБСТВЕННОСТИ, ИЛИ ОТ ДЕЯТЕЛЬНОСТИ ГОСУДАРСТВЕННЫХ И МУНИЦИПАЛЬНЫХ ОРГАНИЗАЦИЙ	166 850	1.80
АДМИНИСТРАТИВНЫЕ ПЛАТЕЖИ И СБОРЫ	2 000	0.02
ШТРАФНЫЕ САНКЦИИ, ВОЗМЕЩЕНИЕ УЩЕРБА	2 200	0.02
ПРОЧИЕ НЕНАЛОГОВЫЕ ДОХОДЫ	50 000	0.54
БЕЗВОЗМЕЗДНЫЕ ПЕРЕЧИСЛЕНИЯ	734 153	7.94
ДОХОДЫ ЦЕЛЕВЫХ БЮДЖЕТНЫХ ФОНДОВ	65 300	0.71
ВСЕГО ДОХОДОВ	9 251 503	100.00

В структуре доходов бюджета Ярославской области 2004 г. наблюдается дальнейшее увеличение доли налоговых доходов – 89%. Наибольший удельный вес в доходах областного бюджета составляют налоги на товары и услуги, лицензионные и регистрационные сборы (38.1%). Значительную долю занимают и налоги на прибыль (32.4%). Играть заметную роль и налоги на имущество (8.2%).

Рисунок 4. Структура доходной части бюджета Ярославской области на 2004 г.

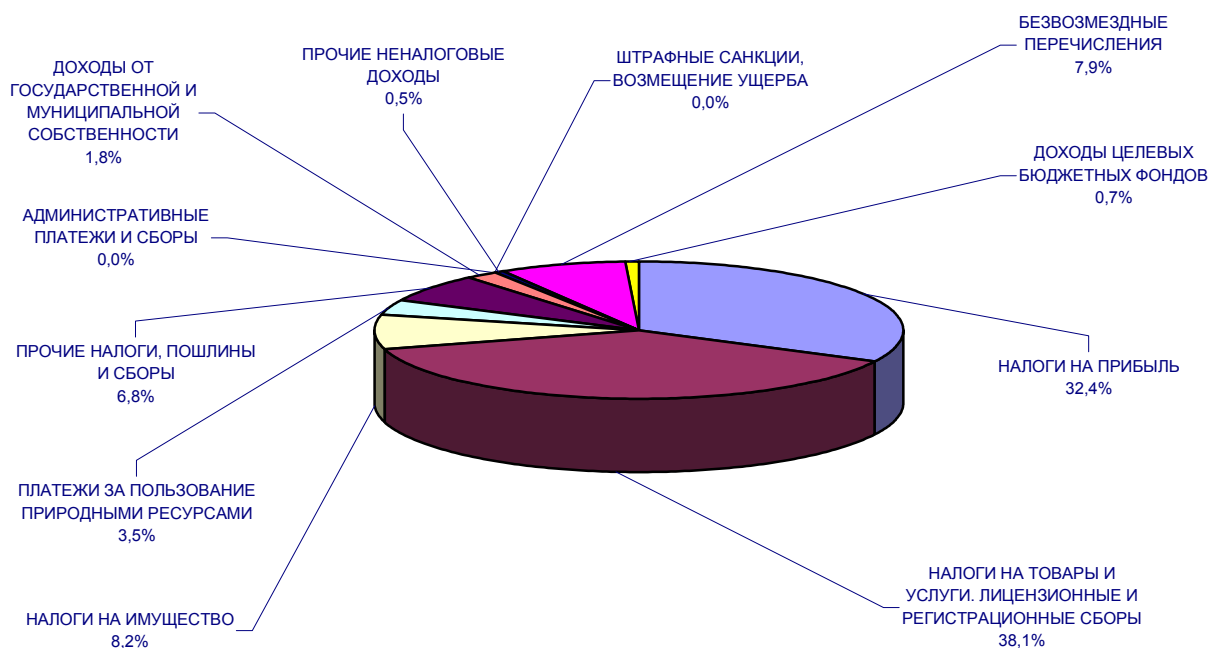




Таблица 54. Расходы бюджета Ярославской области на 2004 г.

Наименование показателей	Сумма	Удельный вес
ГОСУДАРСТВЕННОЕ УПРАВЛЕНИЕ И МЕСТНОЕ САМОУПРАВЛЕНИЕ	487 942	4.67
СУДЕБНАЯ ВЛАСТЬ	32 330	0.31
ПРАВООХРАНИТЕЛЬНАЯ ДЕЯТЕЛЬНОСТЬ И ОБЕСПЕЧЕНИЕ БЕЗОПАСНОСТИ ГОСУДАРСТВА	271 750	2.60
ПРОМЫШЛЕННОСТЬ, ЭНЕРГЕТИКА И СТРОИТЕЛЬСТВО	632 659	6.06
СЕЛЬСКОЕ ХОЗЯЙСТВО И РЫБОЛОВСТВО	306 170	2.93
ОХРАНА ОКРУЖАЮЩЕЙ СРЕДЫ И ПРИРОДНЫХ РЕСУРСОВ, ГИДРОМЕТЕОРОЛОГИЯ, КАРТОГРАФИЯ И ГЕОДЕЗИЯ	63 360	0.61
ТРАНСПОРТ, СВЯЗЬ И ИНФОРМАТИКА	196 494	1.88
РАЗВИТИЕ РЫНОЧНОЙ ИНФРАСТРУКТУРЫ	20 000	0.19
ЖИЛИЩНО-КОММУНАЛЬНОЕ ХОЗЯЙСТВО	9 000	0.09
ПРЕДУПРЕЖДЕНИЕ И ЛИКВИДАЦИЯ ПОСЛЕДСТВИЙ ЧРЕЗВЫЧАЙНЫХ СИТУАЦИЙ И СТИХИЙНЫХ БЕДСТВИЙ	118 143	1.13
ОБРАЗОВАНИЕ	544 755	5.21
КУЛЬТУРА, ИСКУССТВО И КИНЕМАТОГРАФИЯ	193 443	1.85
СРЕДСТВА МАССОВОЙ ИНФОРМАЦИИ	7 673	0.07
ЗДРАВООХРАНЕНИЕ И ФИЗИЧЕСКАЯ КУЛЬТУРА	918 139	8.79
СОЦИАЛЬНАЯ ПОЛИТИКА	610 857	5.85
ОБСЛУЖИВАНИЕ ГОСУДАРСТВЕННОГО И МУНИЦИПАЛЬНОГО ДОЛГА	200 000	1.91
ФИНАНСОВАЯ ПОМОЩЬ БЮДЖЕТАМ ДРУГИХ УРОВНЕЙ	4 052 166	38.79
МОБИЛИЗАЦИОННАЯ ПОДГОТОВКА ЭКОНОМИКИ	25 358	0.24
ДОРОЖНОЕ ХОЗЯЙСТВО	1 605 946	15.37
ПРОЧИЕ РАСХОДЫ	85 348	0.82
ЦЕЛЕВЫЕ БЮДЖЕТНЫЕ ФОНДЫ	65 300	0.63
ИТОГО РАСХОДОВ	10 446 833	100.00

Наибольшую долю в расходной части бюджета составляет финансовая помощь бюджетам других уровней (38.8%). Достаточно большой объем расходов направляется на здравоохранение (8.8%), промышленность, энергетику и строительство (6.1%), а также образование (5.2%).

Таблица 65. Движение средств бюджета Ярославской области (тыс. руб.)

	2004
Доходы	9 251 503
Расходы	10 446 833
Дефицит (-), профицит (+)	- 1 195 330
Финансирование дефицита	
Основные источники финансирования дефицита	1 195 330
Источники внутреннего финансирования дефицита бюджета	1 195 330
Изменение остатков на счетах	10 561
Бюджетные ссуды	- 69 231
Государственные ценные бумаги	1 500 000



Кредитные соглашения и договоры	- 258 000
Поступления от продажи имущества, находящегося в государственной и муниципальной собственности	12 000
Другие источники финансирования	-

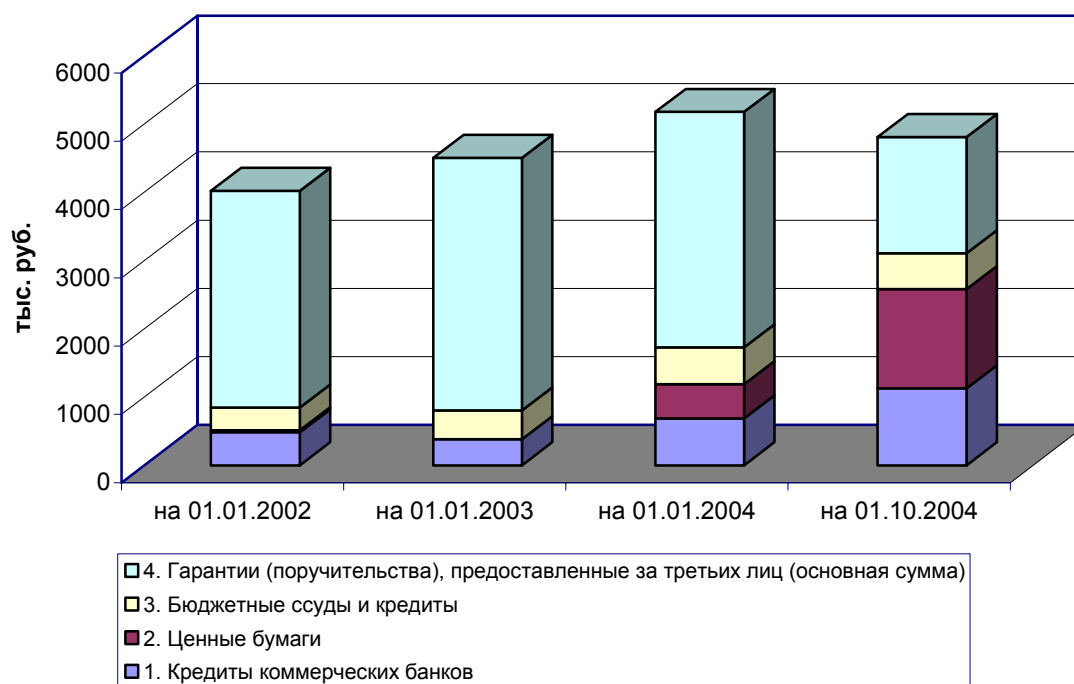
В 2004 г. финансировать дефицит областного бюджета предполагается главным образом за счет размещения облигационного займа объемом 1 млрд. руб. В октябре 2004 г. область погасила выпуск облигаций объемом 500 млн. руб.

ДОЛГИ (ОБЯЗАТЕЛЬСТВА) ЯРОСЛАВСКОЙ ОБЛАСТИ

Таблица 76. Структура государственного долга Ярославской области за 2002 – 2004 гг. (млн. руб.)

Виды заимствований	Объем долга на 01.01.2002	Объем долга на 01.01.2003	Объем долга на 01.01.2004	Объем долга на 01.09.2004
1. Кредиты коммерческих банков	480.2	378.9	685.0	1 128.8
2. Ценные бумаги	31.8	0.0	500.0	1 456.0
3. Бюджетные ссуды и кредиты	333.8	424.2	543.5	515.2
4. Гарантии (поручительства), предоставленные за третьих лиц (основная сумма),	3 174.8	3 699.4	3 448.9	1 674.8
Государственный долг области, всего	4 020.6	4 502.5	5 177.4	4 774.8

Рисунок 5. Динамика объема и структуры государственного долга Ярославской области





В структуре государственного долга Ярославской области наметилось сокращение доли гарантий и увеличение доли государственных ценных бумаг. В 2004 г. наблюдается также сокращение общего объема государственного долга области.

Таблица 17. Финансовые потоки по государственным заимствованиям, осуществляемым в 2004 г. в соответствии с Законом Ярославской области О внесении изменений в Закон Ярославской области «Об областном бюджете на 2004 год» от 29 июня 2004 г. (тыс. руб.)

	Виды заимствований	Сумма	в том числе направляемая на покрытие дефицита
1.	Бюджетные ссуды	- 69 231	
	Привлечение	100 000	
	Погашение	169 231	
2.	Кредиты коммерческих банков	-258 000	
	Привлечение, в т. ч.	1 972 000	
	Северный банк Сбербанка РФ	225 000	
	Банк Москвы (ОАО)	150 000	
	ОАО АКБ «Еврофинанс Моснарбанк»	196 000	
	АКБ «БИН» (ОАО)	200 000	
	КБ «Юниаструм Банк»	100 000	
	Банк Внешней торговли (ОАО)	901 000	
	ЗАО «Балтийский банк»	200 000	
	Погашение, в т. ч.	895 872	
	Северный банк Сбербанка РФ	370 000	
	Банк Москвы (ОАО)	175 000	
	ГК «АРКО»	31 000	
	Банк Внешней торговли (ОАО)	1 058 000	
	АКБ «Росбанк»	100 000	
	АКБ «БИН» (ОАО)	200 000	
	ОАО АКБ «Еврофинанс Моснарбанк»	196 000	
	КБ «Юниаструм Банк»	100 000	
3.	Ценные бумаги	1 500 000	
	Привлечение	2 000 000	
	Погашение	500 000	
	<u>Итого</u>	<u>1 172 769</u>	<u>1 172 769</u>
	<u>Привлечение</u>	<u>4 072 000</u>	
	<u>Погашение</u>	<u>2 899 231</u>	
	Гарантии (поручительства) за 3-х лиц		
	Предоставление, в т. ч.	150 000	
	СПК «Колхоз-племзавод «Горшиха»	39 600	
	прочие	110 400	

ИСТОЧНИКИ ДОХОДОВ ЯРОСЛАВСКОЙ ОБЛАСТИ

Основным источником доходов бюджета Ярославской области являются налоговые поступления, причем, как уже отмечалось выше, существует тенденция к увеличению их доли в доходах. Налоговая система Ярославской области представляет собой основанную на общих принципах налогообложения совокупность федеральных, областных и местных налогов и сборов, порядок их введения, уплаты и отмены, предоставления налоговых льгот, распределения налоговых платежей между бюджетами разного уровня. Налоговая система Ярославской области формируется в соответствии с законодательством Российской Федерации, Ярославской области и нормативными правовыми актами муниципальных образований Ярославской области.



Разграничение налогов между федеральным бюджетом и консолидированным бюджетом Ярославской области производится на основании федеральных законов, устанавливающих нормативы отчислений от регулирующих налогов в консолидированные бюджеты субъектов Федерации, Налогового Кодекса и Закона Российской Федерации «Об основах налоговой системы в Российской Федерации», определяющих налоги субъектов Федерации. Нормативы отчислений налогов между областным бюджетом и консолидированным бюджетом определяются законом Ярославской области «Об областном бюджете» на соответствующий финансовый год и также вышеуказанными федеральными нормативно-правовыми актами.

Поступления в **консолидированный** бюджет сформированы, в основном, за счет четырех видов налогов: налога на прибыль организаций, удельный вес которого в общем объеме поступлений за 1 полугодие 2004 г. составил 36.1%, налога на доходы физических лиц – 29.4%, акцизов – 11.5%, налога на имущество организаций – 8.3%.

Таблица 18. Основные налогоплательщики областного бюджета в 2002-2004 г.

Наименование предприятий	Доля в сумме налоговых поступлений в консолидированный бюджет области (%)		
	2002	2003	1 полугодие 2004
ОАО НГК «Славнефть»	7.3	11.2	4.3
ОАО «Балканская Звезда»	10.0	2.8	0.7
ОАО «Ярпиво»	6.7	8.4	9.4

ЗАДОЛЖЕННОСТЬ ПО НАЛОГОВЫМ СБОРАМ

По состоянию на 01.01.2004 г. общая сумма недоимки в бюджеты **всех уровней** составляет 2528.8 млн. руб.

Таблица 19. Крупные предприятия-недоимщики областного бюджета на 01.01.2004 г.

Наименование предприятий	Сумма недоимки по налоговым платежам (млн. руб.)
ОАО НПО «Сатурн»	141.3
ОАО «ТМЗ»	26.7
ОАО «Холодмаш»	25.2
ОАО «ЯРТ»	21.0
ОАО «Ромз»	18.0



ПОЛИТИЧЕСКАЯ, ЗАКОНОДАТЕЛЬНАЯ И АДМИНИСТРАТИВНАЯ СИСТЕМЫ

В основе политической системы Ярославской области лежит стремление к достижению компромиссов и согласия. Руководство области традиционно проводит политику информационной открытости, характеризующуюся транспарентностью бюджетного процесса и финансовой системы области в целом, гласностью процесса принятия административных решений. В отличие от многих других субъектов РФ, в области развита прозрачная конкурсная система государственных закупок товаров и услуг, что позволяет оптимизировать бюджетные расходы.

Государственная власть в Ярославской области осуществляется на основе разделения на законодательную, исполнительную и судебную, а также разграничения предметов ведения и полномочий между органами государственной власти Российской Федерации и Ярославской области. Разграничение предметов ведения и полномочий между органами государственной Ярославской области (принят Государственной Думой Ярославской области 23 мая 1995 г.), федеральными и областными законами.

Законодательным (представительным) органом государственной власти Ярославской области является Государственная Дума Ярославской области. Система органов исполнительной власти представлена высшим исполнительным органом государственной власти Ярославской области - Администрацией Ярославской области. В систему органов исполнительной власти Ярославской области входят также иные органы исполнительной власти Ярославской области - службы Губернатора Ярославской области и департаменты Ярославской области.

ПРЕДСТАВИТЕЛЬНЫЙ ОРГАН ВЛАСТИ

Законодательным (представительным) органом государственной власти Ярославской области является Государственная Дума Ярославской области. Государственная Дума Ярославской области избирается сроком на 4 года. В ее состав избираются 50 депутатов на основе всеобщего равного и прямого избирательного права при тайном голосовании. Дума является правомочной, если в ее состав избрано не менее двух третей от установленного числа депутатов.

Государственная Дума Ярославской области принимает Устав Ярославской области и поправки к нему, а также иные законы Ярославской области и постановления, осуществляет законодательное регулирование по предметам ведения субъекта Российской Федерации и предметам совместного ведения Российской Федерации и субъектов Российской Федерации, в пределах и формах, установленных Уставом и законами Ярославской области, осуществляет наряду с другими уполномоченными на то органами контроль за соблюдением и исполнением законов Ярославской области, исполнением областного бюджета, соблюдением установленного порядка распоряжения государственной собственностью Ярославской области, а также осуществляет иные полномочия, установленные Конституцией Российской Федерации, федеральными законами, Уставом и законами Ярославской области.

Устав Ярославской области, а также законы о внесении изменений и дополнений в Устав Ярославской области принимаются большинством не менее двух третей голосов от установленного числа депутатов Государственной Думы Ярославской области. Законы



Ярославской области принимаются большинством голосов от установленного числа депутатов Государственной Думы Ярославской области, если иное не предусмотрено федеральными законами и Уставом Ярославской области. Постановления Государственной Думы Ярославской области принимаются большинством голосов от числа избранных депутатов Государственной Думы Ярославской области, если иное не предусмотрено федеральными законами и Уставом Ярославской области.

Законами Ярославской области:

1. принимается Устав Ярославской области и поправки к нему;
2. утверждается областной бюджет и отчет о его исполнении;
3. устанавливаются основы организации и деятельности Государственной Думы Ярославской области;
4. устанавливается порядок проведения выборов в Государственную Думу Ярославской области, Губернатора Ярославской области;
5. устанавливается порядок проведения выборов в органы местного самоуправления муниципальных образований Ярославской области;
6. утверждаются программы социально-экономического развития Ярославской области, представленные Губернатором Ярославской области;
7. устанавливаются налоги и сборы, установление которых отнесено федеральным законом к ведению Ярославской области как субъекта Российской Федерации, а также порядок их взимания;
8. устанавливается порядок образования и деятельности внебюджетных и валютных фондов Ярославской области, утверждаются отчеты о расходовании их средств;
9. устанавливается порядок управления и распоряжения собственностью Ярославской области, в том числе долями (паями, акциями) Ярославской области в капиталах хозяйственных обществ, товариществ и предприятий иных организационно-правовых форм;
10. утверждаются заключение и расторжение договоров Ярославской области;
11. устанавливается порядок назначения и проведения референдума Ярославской области, местного референдума в Ярославской области;
12. устанавливается административно-территориальное устройство Ярославской области и порядок его изменения;
13. утверждается схема управления Ярославской областью, определяется структура Администрации Ярославской области;
14. вводятся символы, награды и звания Ярославской области;
15. устанавливаются порядок и основания досрочного прекращения полномочий депутатов Государственной Думы Ярославской области;
16. регулируются иные вопросы, относящиеся в соответствии с Конституцией Российской Федерации, федеральными законами, Уставом Ярославской области и



законами Ярославской области к ведению и полномочиям Ярославской области как субъекта Российской Федерации.

Выборы депутатов в Государственную Думу Ярославской области I созыва прошли в феврале 1994 г., в состав I Думы было избрано 23 депутата, срок полномочий которых был определен в 2 года.

23 мая 1995 г. был принят Устав области, на основании которого областной законодательный орган должен состоять из 50 депутатов, избираемых на 4 года. Выборы в Государственную Думу Ярославской области II созыва прошли в феврале 1996 г.

26 марта 2000 г. состоялись очередные выборы в Государственную Думу Ярославской области III созыва.

14 марта 2004 г. состоялись выборы в областную Думу IV созыва.

Следующие выборы в Государственную Думу Ярославской области должны состояться в 2008 г.

ГУБЕРНАТОР ЯРОСЛАВСКОЙ ОБЛАСТИ

Губернатор Ярославской области является высшим должностным лицом Ярославской области и возглавляет Администрацию Ярославской области. Срок полномочий Губернатора Ярославской области составляет четыре года.

В настоящее время Губернатором области является Лисицын Анатолий Иванович.

А.И. Лисицын родился 26 июня 1947 г. в Калининской области (ныне Тверская область). Высшее образование получил в Ленинградской лесотехнической академии им. С. М. Кирова. С 1963 по 1987 гг. работал на Рыбинском деревообрабатывающем комбинате «Свобода», где прошел путь от ученика столяра до директора предприятия. С 1987 г. перешел на работу в органы государственной исполнительной власти г. Рыбинска. Указом Президента Российской Федерации от 3 декабря 1991 г. № 244 назначен И. о. Главы администрации Ярославской области, а в 1992 г. - главой администрации области.

В 1995 и 1999 гг. А. И. Лисицын был избран на пост Губернатора Ярославской области. 17 декабря 1995 г. А. И. Лисицын получил 51.5% голосов избирателей, в выборах приняло участие 68.6% избирателей. На выборах 19 декабря 1999 г. поддержку ему выразили 63.88% избирателей, всего участие в выборах приняли 68.85% избирателей Ярославской области.

В декабре 1993 г. избран депутатом Совета Федерации Федерального Собрания Российской Федерации (первого созыва). Является членом Совета Федерации (второго созыва) - членом Комитета Совета Федерации по международным делам. В 1994 г. избран Президентом Межрегиональной ассоциации экономического взаимодействия субъектов Российской Федерации «Центральная Россия». С 1998 г. являлся членом Правительства Российской Федерации.

Является членом Государственного совета Российской Федерации. В 2001 г. состоял в Президиуме Государственного совета Российской Федерации, возглавлял рабочую группу президиума Государственного совета. Награжден государственными наградами: Орденом



Дружбы, Орденом «Знак Почета», юбилейной медалью «За доблестный труд. В ознаменование 100-летия со дня рождения В. И. Ленина». Отмечен наградами Русской Православной Церкви: Орденом Преподобного Сергия Радонежского II степени, Орденом Святого благоверного Даниила Московского II степени, Орденом Святого благоверного царевича Дмитрия.

В 2001 г. стал первым лауреатом премии «Российский Национальный Олимп» в номинации «Губернатор года».

7 декабря 2003 г. А.И. Лисицын вновь избран на пост губернатора Ярославской области – за его кандидатуры проголосовало 73.15% принявших участие в выборах.

ИСПОЛНИТЕЛЬНЫЙ ОРГАН ВЛАСТИ

Администрация Ярославской области является постоянно действующим высшим исполнительным органом государственной власти Ярославской области. Губернатор области как высшее должностное лицо области возглавляет и формирует Администрацию Ярославской области. В состав Администрации области входят:

- 1) Первые заместители Губернатора Ярославской области
- 2) Вице-губернаторы Ярославской области
- 3) Заместители Губернатора Ярославской области, являющиеся должностными лицами Администрации Ярославской области
- 4) структурные подразделения Администрации Ярославской области.

Администрация области в пределах своей компетенции принимает постановления, обязательные к исполнению на всей территории Ярославской области. Администрация Ярославской области, в числе прочих функций:

1. управляет и распоряжается собственностью Ярославской области в соответствии с законами Ярославской области, а также федеральной собственностью, переданной в управление Ярославской области в соответствии с федеральными законами и иными нормативными правовыми актами Российской Федерации;
2. заключает в соответствии с федеральным законом договоры с федеральными органами исполнительной власти о разграничении предметов ведения и полномочий, а также соглашения о взаимной передаче осуществления части своих полномочий;
3. утверждает перечень служб Губернатора Ярославской области и департаментов Ярославской области, образует службы Губернатора Ярославской области и департаменты Ярославской области, утверждает положения о службах Губернатора Ярославской области и департаментах Ярославской области, их штатную численность;
4. назначает на должность вице-губернаторов Ярославской области;
5. назначает на должность директоров департаментов Ярославской области;



6. разрабатывает для представления Губернатором Ярославской области в Государственную Думу Ярославской области проект областного бюджета, а также проекты программ социально-экономического развития Ярославской области;
7. обеспечивает исполнение областного бюджета, готовит отчет об исполнении указанного бюджета и отчеты о выполнении программ социально-экономического развития Ярославской области для представления их Губернатором Ярославской области в Государственную Думу Ярославской области;
8. реализует основные направления государственной социально-экономической политики Ярославской области, определяемые Губернатором Ярославской области;
9. организует взимание на территории Ярославской области налогов и сборов, предусмотренных федеральными законами и законами Ярославской области;
10. разрабатывает проекты постановлений Губернатора Ярославской области;
11. дает обязательные для исполнения поручения в адрес служб Губернатора Ярославской области и департаментов Ярославской области в пределах ее компетенции;
12. осуществляет иные полномочия, установленные федеральными законами, настоящим Уставом и иными законами Ярославской области, а также соглашениями с федеральными органами исполнительной власти, предусмотренными статьей 78 Конституции Российской Федерации.



УВЕДОМЛЕНИЕ

Настоящий Информационный меморандум является информационным документом для потенциальных инвесторов и представлен в том виде, который поможет им получить дополнительную информацию об Эмитенте Облигаций и городе Красноярске и оценить риски, связанные с приобретением Облигаций. Информационный меморандум составлен таким образом, чтобы предоставить потенциальным инвесторам информацию сверх минимального объема, раскрытие которого обязательно в соответствии с требованиями законодательства Российской Федерации при выпуске облигаций муниципальными образованиями Российской Федерации.

Ни одно лицо не уполномочено предоставлять в связи с размещением Облигаций какую-либо информацию или делать какие-либо иные заявления, за исключением информации и заявлений, содержащихся в Генеральных условиях, Условиях, Решении и Информационном меморандуме. Если такая информация была предоставлена или такое заявление было сделано, то на них не следует опираться как на информацию или заявления, санкционированные Эмитентом, Организатором, Андеррайтером, Платежным агентом, Маркет-мейкером.

Настоящий Информационный меморандум не является предложением о продаже или предложением о покупке Облигаций или любых иных ценных бумаг какому-либо лицу в России или любой иной стране или регионе. Настоящий Информационный меморандум не является рекламным материалом относительно Облигаций, продажи или покупки Облигаций или любых иных ценных бумаг в России или в любой иной стране или регионе.

Ни одна из российских или иностранных национальных, региональных или местных комиссий по рынку ценных бумаг или какой-либо иной орган, регулирующий порядок совершения операций с ценными бумагами, не давал никаких специальных рекомендаций по поводу приобретения Облигаций. Кроме того, вышеуказанные органы не рассматривали настоящий документ, не подтверждали и не определяли его адекватность или точность.

Эмитент после проведения добросовестной проверки принимает на себя ответственность за информацию, содержащуюся в Информационном меморандуме, и подтверждает, что эта информация является правдивой и точной во всех существенных фактах и не вводит в заблуждение. Мнения и намерения Эмитента, выраженные в настоящем документе, являются добросовестными мнениями и намерениями Эмитента. Представленная в настоящем документе информация, касающаяся Российской Федерации, подготовлена на основании общедоступных данных, которые не были независимо проверены или иным образом подтверждены Эмитентом. Эмитент принимает на себя ответственность только за правильное воспроизведение полученной им вышеуказанной информации, и Эмитент не принимает на себя иных обязательств, не делает никаких иных заявлений и не предоставляет иных гарантий относительно такой информации.

Заявления, относящиеся к Организатору, Андеррайтеру, Платежному агенту, Маркет-мейкеру, опираются на информацию, предоставленную ими Эмитенту, исключительно для использования в настоящем документе. Ни вручение Информационного меморандума, ни размещение Облигаций ни при каких обстоятельствах не подразумевают отсутствия возможности неблагоприятных изменений в состоянии дел Эмитента после даты публикации Информационного меморандума, либо после даты внесения последних изменений и/или дополнений в Информационный меморандум, равно как и то, что любая информация, предоставленная в связи с размещением Облигаций, является верной на какую-либо дату,



следующую за датой предоставления такой информации или за датой, указанной в документах, содержащих такую информацию, если эта дата отличается от даты предоставления информации.

Настоящий Информационный меморандум и любую прилагаемую к нему финансовую документацию не следует рассматривать как рекомендацию Организатора, Андеррайтера, Платежного агента, Маркет-мейкера по приобретению Облигаций. Любое лицо, получившее настоящий Информационный меморандум, подтверждает, что такое лицо не полагалось на Организатора, Андеррайтера, Платежного агента, Маркет-мейкера относительно полноты и точности Информационного меморандума и решения о приобретении Облигаций. Каждое такое лицо должно самостоятельно определить для себя значимость информации, содержащейся в Информационном меморандуме, и при покупке Облигаций должно опираться на исследования и иные проверки, которые сочтет необходимыми. Организатор, Андеррайтер, Платежный агент, Маркет-мейкер не принимали и не принимают на себя обязательств по изучению положения дел и финансового состояния Эмитента в течение срока действия договоренностей, предусмотренных Информационным меморандумом, и не обязуются консультировать кого-либо из инвесторов или потенциальных инвесторов в Облигации относительно изложенной информации.

В течение всего времени, пока Облигации будут находиться в обращении, любое заинтересованное лицо по указанному в Информационном меморандуме адресу Эмитента, а также Организатора, Главного андеррайтера, Маркет-мейкера и Платежного агента выпуска, вправе получить копии* Генеральных условий, Условий, Решения, Закона Ярославской области «Об областном бюджете на 2003 год» от 31.12.2002 г. № 82-з (в ред. Законов Ярославской области от 28.03.2003 г. № 14-з, от 08.05.2003 г. № 20-з, от 30.06.2003 г. № 30-з), а также настоящего Информационного меморандума. С информацией о выпуске можно также ознакомиться на сайтах Администрации Ярославской области www.adm.var.ru и ОАО АКБ «РОСБАНК» www.rosbank.ru

* за предоставление копий может взиматься плата, размер которой не превышает затраты на их изготовление



КОНТАКТНАЯ ИНФОРМАЦИЯ

Департамент финансов Ярославской области

Отдел

Телефон

(0852) 30-37-76

Факс

(0852) 32-96-64

E-mail

**Отдел планирования и муниципального
долга**

**Галаничева Лидия Викторовна
Мазульницына Ольга**

АКБ "РОСБАНК"

Конъюнктурно-аналитическое управление

Телефон

(095) 725-57-54

Факс

(095) 725-57-54

E-mail

research@rosbank.ru

Долговой рынок

Гришин Петр

Валютный рынок

Бобовников Андрей

Департамент инвестиционно-банковских услуг

Телефон

(095) 234-09-47

Факс

(095) 721-95-50

Управление рынков капитала

Якимова Виктория

Борзунова Дарья

Инициирование и синдикация

Королёв Роман

Морозов Дмитрий

Департамент казначейских операций

Телефон

(095) 232-98-28

Факс

(095) 725-24-05

Управление

по работе с долговыми инструментами

Клиентские операции

Королёв Василий

Аграчев Филипп

Макова Елена